



ADAC Eifelrennen (3-Stunden)

Ergebnis Zeittraining

Gestartet: 176

Gewertet: 176

Nicht gewertet: 0

Pl.	Nr.	Kl.	Bewerber Team Fahrer, Ort, Nation, Lizenz	Fahrzeug Sponsorcard	Rd.	Gesamtzeit Rückstand	Abstand	Schnellste Rd. Schnitt Ges.	in Rd.
1	601	Y44	B: H&R Spezialfedern Schrey Wolfgang, Wallenhorst, DEU Schrey Michael, Wallenhorst, DEU	Porsche 935 K 1	3	11:06.014		11:06.014 9:59:56 km/h	1019
2	528	Y24	Althoff Dr. Edgar, Viersen, DEU	Porsche Carrera RSI	3	11:14.958		11:14.958 9:58:52 km/h	1008
3	522	Y24	Roof Stefan, Wiesloch, DEU Mad Max, Wiesloch, DEU	Porsche 911 Carrera	2	11:20.053	+08.944	11:20.053 10:01:39 km/h	1037
4	519	Y24	Schrey Daniel, Rietberg, DEU Pohl Wolfgang, Bielefeld, DEU	Porsche 911 RSR	2	11:23.896		11:23.896 9:53:27 km/h	945
5	770	Y54	Teichert Christian, Hamburg, DEU Thim Kurt, LUX	Porsche 911 SC RS	2	11:28.037		11:28.037 10:02:32 km/h	1049
6	759	Y54	Holz Christian, Biebelnheim, DEU Holz Sebastian, Biebelnheim, DEU	Porsche 944 turbo	3	11:35.962		11:35.962 9:47:24 km/h	828
7	427	Y35+36	Munhowen Yann, Munsbach, LUX	BMW 323i	2	11:38.072		11:38.072 9:58:23 km/h	1002
8	521	Y24	B: Mittelmotor GmbH Voggenreiter Charles, Bonn, DEU	Porsche RSR	4	11:44.952	+02.110	11:44.952 10:00:05 km/h	1021
9	129	K17	Menivenken Timm, DEU	Porsche 911 S	4	11:46.715	+06.880	11:46.715 10:04:11 km/h	1068
10	190	K17	B: Motorsportfreunde Solingen e.V. Krahn Wolfgang, DEU Scharmach Peter, DEU	Chevrolet Corvette	3	11:51.094	+01.763	11:51.094 9:55:13 km/h	977
11	83	K13	B: Rhein Ruhr Racing Team Düsseldorf e.V. Kölker Patrick, DEU Kienen Rolf, DEU Meuer Joachim, DEU	Ford T5 Mustang	3	11:51.537	+04.379	11:51.537 10:02:50 km/h	1052
12	119	K17	Strothe Frank, DEU	Porsche 911 ST	4	11:52.582		11:52.582 10:04:12 km/h	1069
13	130	K17	Thyssen Joachim, DEU	Porsche 911 ST	2	11:57.217	+01.045	11:57.217 9:55:30 km/h	978
14	417	Y35+36	Sturm Ralf, Daaden, DEU Sturm H.-Dieter, Daaden, DEU	Ford Escort RS 2000	3	11:57.403	+04.635	11:57.403 10:00:14 km/h	1025
15	170	K20	Niestrath Markus, DEU Jacobsen Christian, DEU	Alfa Romeo GT-AM	4	11:58.472	+00.186	11:58.472 10:03:34 km/h	1062
16	765	Y54	Schnitzler Ralf, Ibiza, ESP Schmickler Frank, Rösrath, DEU	Porsche 911	2	11:59.310		11:59.310 10:03:13 km/h	1058
17	768	Y54	Hetzer Thomas D., Bonn, DEU Schmidtman Dieter, Mechernich, DEU	Porsche 944 turbo	2	12:00.451	+00.838	12:00.451 9:51:22 km/h	912
18	520	Y24	Oberdörster Stefan, Wiehl, DEU Andreas Gülden, Reifferscheidt, DEU	Porsche 911	4	12:03.621	+01.141	12:03.621 9:43:33 km/h	742
19	415	Y11	B: MSC Wahlscheid e.V. Jansen Heinz-Robert, Lohmar, DEU	Opel Manta A	3	12:04.867	+03.170	12:04.867 10:02:58 km/h	1056



ADAC Eifelrennen (3-Stunden)

Ergebnis Zeittraining

Gestartet: 176 Gewertet: 176 Nicht gewertet: 0

Pl.	Nr.	Kl.	Bewerber Team Fahrer, Ort, Nation, Lizenz	Fahrzeug Sponsorcard	Rd.	Gesamtzeit Rückstand	Abstand	Schnellste Rd. Schnitt Ges.	in Rd.
20	811	Y60	B: Stein Motorsport Stein Frank, Dortmund, DEU Beumer Christian, Hamburg, DEU	BMW 325i	3	12:05.883 59.869	+01.016	12:05.883 10:00:41 km/h	1029
21	778	Y53	Böhler Jens, Marburg, DEU	BMW M3	3	12:08.597 1:02.583	+02.714	12:08.597 9:54:53 km/h	973
22	701	Y54	Schumann Jürgen, Saarbrücken, DEU Schumann Peter, Saarbrücken, DEU	BMW 635 CSI	2	12:09.174 1:03.160	+00.577	12:09.174 10:02:42 km/h	1051
23	547	Y42	Heinrich Peter, Simmerath, DEU Heinrich Achim, Simmerath, DEU	BMW M1	3	12:10.945 1:04.931	+01.771	12:10.945 10:02:41 km/h	1050
24	552	Y42	B: Mittelmotor GmbH Wittke Michael, Velbert, DEU	Porsche 924 Carrera	3	12:11.694 1:05.680	+00.749	12:11.694 10:03:15 km/h	1059
25	769	Y54	Singer Paul, München, DEU Oberndörfer Peter, Starnberg, DEU	Porsche 944 turbo	3	12:15.206 1:09.192	+03.512	12:15.206 9:57:51 km/h	995
26	814	Y60	Menden Michael, Essen, DEU Rhode Oliver, Essen, DEU	BMW 325i	3	12:18.257 1:12.243	+03.051	12:18.257 9:57:55 km/h	996
27	124	K17	B: Scuderia Colonia e.V. Sanchez Pedro, DEU Sanchez Luco, DEU	Porsche 911 ST	2	12:18.304 1:12.290	+00.047	12:18.304 10:02:12 km/h	1047
28	710	Y48	Pott Heinz F., Beckum, DEU Schnittger Peter, Vlotho, DEU Durik Sebastian	BMW M3	3	12:19.376 1:13.362	+01.072	12:19.376 10:01:08 km/h	1032
29	122	K17	Oehme Ralf, DEU	Porsche 911 ST	2	12:20.032 1:14.018	+00.656	12:20.032 9:57:25 km/h	989
30	174	K20	Voggenreiter Ralph, DEU	Alfa Romeo GTAm 1	4	12:20.662 1:14.648	+00.630	12:20.662 9:55:37 km/h	979
31	291	T-FGH	Schamschula Stephan, Harxheim, DEU Schellong Michael, Rüsselsheim, DEU	Triumph TR6	3	12:22.427 1:16.413	+01.765	12:22.427 10:03:20 km/h	1061
32	274	T-E	Marx Christian, Saarbrücken, DEU	Triumph TR4	3	12:24.992 1:18.978	+02.565	12:24.992 10:02:07 km/h	1045
33	196	K21	Tergieten Olaf, DEU	Ford Capri MKI	4	12:27.721 1:21.707	+02.729	12:27.721 10:04:15 km/h	1072
34	530	Y24	Nolte Georg, Germersheim, DEU Stippler Frank, Bad Münstereifel, DEU	Ford GT 40	2	12:28.977 1:22.963	+01.256	12:28.977 9:53:30 km/h	946
35	810	Y60	B: Stein Motorsport Höger Roland, Hamburg, DEU Weber Volker, Hamburg, DEU Weber Martin, Hamburg, DEU	BMW 325i	3	12:29.909 1:23.895	+00.932	12:29.909 10:01:58 km/h	1040
36	542	Y42	Neunkirchen Olaf, DEU	Porsche 911 RS	2	12:30.448 1:24.434	+00.539	12:30.448 10:01:26 km/h	1036
37	558	Y42	Ahlers Keith, Jersey, GBR Kranz Wolfgang, DEU	Morgan Plus 8	3	12:31.583 1:25.569	+01.135	12:31.583 10:02:27 km/h	1048



ADAC Eifelrennen (3-Stunden)

Ergebnis Zeittraining

Gestartet: 176

Gewertet: 176

Nicht gewertet: 0

Pl.	Nr.	Kl.	Bewerber Team Fahrer, Ort, Nation, Lizenz	Fahrzeug Sponsorcard	Rd.	Gesamtzeit Rückstand	Abstand	Schnellste Rd. Schnitt Ges.	in Rd.
38	549	Y42	B: Scuderia Colonia e.V. Wasel Matthias, Bergheim, DEU Wasel Thomas, Bedburg, DEU	Porsche 911	3	12:31.679 1:25.665	+00.096	12:31.679 9:59:24 km/h	1016
39	706	Y53	Riebetz Kai, Bochum, DEU Röllinghoff Peter, Wetter, DEU	BMW M3	2	12:32.367 1:26.353	+00.688	12:32.367 10:01:51 km/h	1039
40	81	K13	B: DJAG Racing Team Linster Armand, LUX Prim Joel, LUX	Ford Mustang MK 1	2	12:33.573 1:27.559	+01.206	12:33.573 9:57:11 km/h	984
41	529	Y40+41	B: Scuderia Colonia e.V. Stüber Heinz, Köln, DEU Niedzwiedz Klaus, DEU	VW Golf 1	3	12:33.959 1:27.945	+00.386	12:33.959 10:03:39 km/h	1063
42	707	Y48	B: MSC Wahlscheid e.V. Stoffel Rainer, St. Augustin, DEU Stoffel Daniel, Bonn, DEU	BMW M3	3	12:34.356 1:28.342	+00.397	12:34.356 10:00:28 km/h	1027
43	731	Y53	Schilling Harald, Bornheim, DEU	BMW 325i	2	12:35.231 1:29.217	+00.875	12:35.231 9:50:32 km/h	888
44	177	K20	Höhbusch Harald, DEU	BMW 2002 TI	3	12:36.598 1:30.584	+01.367	12:36.598 9:55:42 km/h	980
45	813	Y60	B: Stein Motorsport Fugel Falko, Asendorf, DEU	BMW 325i	3	12:37.069 1:31.055	+00.471	12:37.069 9:54:58 km/h	975
46	556	Y42	Griebe Oliver, DEU Küke Michael, Essen, DEU	Porsche 924 turbo	2	12:37.431 1:31.417	+00.362	12:37.431 9:51:39 km/h	918
47	125	K17	Jodexnis Kersten, DEU Schelp Marco, DEU	Porsche 911 S/R	2	12:38.380 1:32.366	+00.949	12:38.380 9:52:46 km/h	930
48	487	Y34	Degner Bernd, Leverkusen, DEU Schmitz Wilfried, Setterich, DEU	VW Scirocco	2	12:39.434 1:33.420	+01.054	12:39.434 9:42:09 km/h	715
49	171	K20	Wilms Lothar, DEU Schmidt Wolfgang, DEU	Alfa Romeo GT-AM	3	12:39.689 1:33.675	+00.255	12:39.689 10:00:29 km/h	1028
50	410	Y11	Bender Bastian, Hagen, DEU Schaller Kai-Uwe	BMW 2002	1	12:39.816 1:33.802	+00.127	12:39.816 9:46:06 km/h	817
51	131	K17	Emmerling Heinz, DEU	Porsche 911 S 2,4	3	12:40.269 1:34.255	+00.453	12:40.269 9:56:38 km/h	983
52	766	Y54	Kuhn Georges, Schifflange, LUX Lehmann Jürgen, Gevenich, DEU	Porsche 911 SC	3	12:40.641 1:34.627	+00.372	12:40.641 10:01:08 km/h	1033
53	217	T-BC	Skinner Richard, GBR	Marcos GT 1800	3	12:42.718 1:36.704	+02.077	12:42.718 9:54:40 km/h	969
54	752	Y53	Leupold Walter, Steinhagen, DEU Hartmann Wolfgang, Bielefeld, DEU	Mercedes-Benz 190	2	12:44.153 1:38.139	+01.435	12:44.153 9:57:39 km/h	990
55	438	Y15+16	B: DMC e.V. Wilde Christoph, Nörvenich, DEU	Simca Rallye 2	2	12:44.394 1:38.380	+00.241	12:44.394 9:53:57 km/h	954
56	726	Y51+52	B: MSC Odenkirchen e.V. Reinders Karl Eduard, Hochneukirch, DEU Grüters Ron, Heinsberg, DEU	Peugeot 205 GTI	1	12:45.489 1:39.475	+01.095	12:45.489 9:57:42 km/h	992



ADAC Eifelrennen (3-Stunden)

Ergebnis Zeittraining

Gestartet: 176

Gewertet: 176

Nicht gewertet: 0

Pl.	Nr.	Kl.	Bewerber Team Fahrer, Ort, Nation, Lizenz	Fahrzeug Sponsorcard	Rd.	Gesamtzeit Rückstand	Abstand	Schnellste Rd. Schnitt Ges.	in Rd.
57	38	K7	Tice Allen, GBR Conoley Chris, GBR	Marcos 1800 GTS	3	12:46.617 1:40.603	+01.128	12:46.617 9:57:41 km/h	991
58	536	Y40+41	B: Team Mittelmotor GmbH Baltzer Thomas, Reutlingen, DEU Laurisch Florian	Porsche 924	3	12:46.967 1:40.953	+00.350	12:46.967 9:57:17 km/h	985
59	479	Y33	Simon Dietmar, Andernach, DEU Runkel Bernd, Neuwied, DEU	Audi 50	3	12:51.991 1:45.977	+05.024	12:51.991 10:01:12 km/h	1034
60	742	Y53	Krings Josef, Mechernich, DEU Schmid Thomas, Willich, DEU Draper Don, Neuss, DEU	Mercedes-Benz 190	2	12:52.145 1:46.131	+00.154	12:52.145 9:52:33 km/h	925
61	773	Y53	Hennerici Achim, Mayen, DEU Don Stephano, Mayen, DEU	BMW M3	2	12:53.934 1:47.920	+01.789	12:53.934 9:52:52 km/h	933
62	292	T-FGH	Neumann Mario, Edeweicht, DEU	Triumph TR6	4	12:55.051 1:49.037	+01.117	12:55.051 10:03:52 km/h	1065
63	45	K7	Lambert Brian, GBR	MG B	2	12:55.470 1:49.456	+00.419	12:55.470 9:54:09 km/h	959
64	741	Y53	Herkströter Friedrich, Bielefeld, DEU Düsterhöft Tiemann Jörg, Bielefeld, DEU	BMW 325i	2	12:55.930 1:49.916	+00.460	12:55.930 9:45:20 km/h	793
65	540	Y42	B: Bratke Motorsport Bratke Jörg, Düsseldorf, DEU Louisoder Oliver, Trier, DEU	Porsche 928 S	2	12:56.308 1:50.294	+00.378	12:56.308 9:44:25 km/h	760
66	475	Y33	Schmitz Herbert, Bergisch Gladbach, DEU Schmitz Michael, Bergisch Gladbach, DEU	Audi 50	3	12:57.905 1:51.891	+01.597	12:57.905 10:05:02 km/h	1075
67	744	Y53	Löw Lothar, Elz, DEU Sassenrath Norbert, Langenhahn, DEU	BMW M3	2	12:59.117 1:53.103	+01.212	12:59.117 9:53:18 km/h	943
68	180	K20	Patzer Wolf-Dieter, DEU Pangert Peter, DEU	BMW 2002 TI	2	12:59.853 1:53.839	+00.736	12:59.853 9:49:59 km/h	881
69	98	K15	Fricke Andreas, DEU Ernzer Jürgen, DEU	Alpine A 110	2	13:03.568 1:57.554	+03.715	13:03.568 9:40:11 km/h	689
70	557	Y42	B: Bratke Motorsport Neuhorn Stefan, Niederrohrdorf, CHE Schneider Titus, Frankfurt, DEU	Porsche 928	3	13:03.765 1:57.751	+00.197	13:03.765 9:42:08 km/h	713
71	277	T-E	Kühne H.-Joachim, Frankfurt, DEU Derondeau Klaus, Raeren, BEL	Triumph TR4	2	13:04.546 1:58.532	+00.781	13:04.546 9:57:22 km/h	988
72	287	T-FGH	Edwards Nigel, GBR Castaldini Myles	Marcos GT	3	13:11.463 2:05.449	+06.917	13:11.463 9:57:48 km/h	993
73	541	Y42	Keil Robert, Wuppertal, DEU	Opel Ascona 400	2	13:12.434 2:06.420	+00.971	13:12.434 9:58:12 km/h	1000



ADAC Eifelrennen (3-Stunden)

Ergebnis Zeittraining

Gestartet: 176

Gewertet: 176

Nicht gewertet: 0

Pl.	Nr.	Kl.	Bewerber Team Fahrer, Ort, Nation, Lizenz	Fahrzeug Sponsorcard	Rd.	Gesamtzeit Rückstand	Abstand	Schnellste Rd. Schnitt Ges.	in Rd.
74	183	K20	Genbrock Frank, DEU Borkowsky Frank, DEU	Ford Escort RS 1600	2	13:12.726 2:06.712	+00.292	13:12.726 9:48:16 km/h	844
75	348	Y28	Schilles Helmut, Bad Münstereifel, DEU	VW Golf GTI	2	13:14.575 2:08.561	+01.849	13:14.575 10:02:03 km/h	1044
76	173	K20	Platek Rafal, POL	Alfa Romeo GTAM	2	13:14.689 2:08.675	+00.114	13:14.689 9:59:02 km/h	1012
77	506	Y21	Pagny Jean Paul, Mordelles, FRA Decultot Christophe, Bielefeld, DEU	Porsche 911	3	13:15.436 2:09.422	+00.747	13:15.436 9:42:51 km/h	725
78	281	T-E	van Mulders Marcel, Lebbeke, BEL	Triumph TR3	3	13:16.364 2:10.350	+00.928	13:16.364 9:56:18 km/h	982
79	345	Y28	Larbig Klaus, Leichlingen, DEU Ohligschläger Dieter, Windeck, DEU	VW Golf GTI	3	13:18.524 2:12.510	+02.160	13:18.524 9:58:35 km/h	1004
80	121	K17	B: Scuderia Colonia e.V. Te Neues Matthias, DEU Christians Nils, DEU	Morgan Plus 8	3	13:19.485 2:13.471	+00.961	13:19.485 9:42:26 km/h	718
81	713	Y50	Meyer Diana, Brücken, DEU Koch Sebastian, Brücken, DEU	Suzuki Swift GTI	3	13:20.604 2:14.590	+01.119	13:20.604 10:03:20 km/h	1060
82	402	Y9	Marmulla Jürgen, Witten, DEU Sälzer Guido, Sprockhövel, DEU	NSU TT	3	13:22.847 2:16.833	+02.243	13:22.847 9:58:11 km/h	999
83	493	Y34	B: Willi Racing Team Willi Roman, Unterägeri, CHE Schuler Rolf, Sattel, CHE Willi Andri, Oberägeri, CHE	VW Golf GTI	2	13:23.929 2:17.915	+01.082	13:23.929 9:51:15 km/h	910
84	105	K16	Bauhaus Alfred, DEU Prager Frederic, DEU	Porsche 911 T	3	13:24.722 2:18.708	+00.793	13:24.722 10:03:58 km/h	1066
85	82	K13	Hillebrands Bernd, DEU Eckert Jürgen, DEU	Ford Mustang 289 G	3	13:25.591 2:19.577	+00.869	13:25.591 9:58:01 km/h	997
86	812	Y60	B: Stein Motorsport Comes Matthias, Trier, DEU Samo Mazi, Zürich, CHE	BMW 325i	3	13:25.617 2:19.603	+00.026	13:25.617 9:59:15 km/h	1014
87	480	Y18	Ohlinger Carsten, Ludwigsburg, DEU	Mercedes-Benz 280	3	13:26.465 2:20.451	+00.848	13:26.465 9:58:06 km/h	998
88	712	Y50	B: Scuderia Augustusburg Brühl e.V. Baldus Florian, Lochum, DEU Baldus Dieter, Lochum, DEU	Suzuki Swift GTI	3	13:27.142 2:21.128	+00.677	13:27.142 9:59:44 km/h	1017
89	100	K16	Seiler Johannes, DEU Müller Klaus, DEU	Porsche 914/6	3	13:28.251 2:22.237	+01.109	13:28.251 9:58:44 km/h	1006
90	416	Y11	Bender Ingo, Hagen, DEU Lohmann Sebastian	BMW 2002	3	13:29.980 2:23.966	+01.729	13:29.980 10:05:15 km/h	1076



ADAC Eifelrennen (3-Stunden)

Ergebnis Zeittraining

Gestartet: 176

Gewertet: 176

Nicht gewertet: 0

Pl.	Nr.	Kl.	Bewerber Team Fahrer, Ort, Nation, Lizenz	Fahrzeug Sponsorcard	Rd.	Gesamtzeit Rückstand	Abstand	Schnellste Rd. Schnitt Ges.	in Rd.
91	107	K16	Weiske Thomas, DEU Baumann Dirk, DEU	Porsche 914 - 6 GT	3	13:30.259 2:24.245	+00.279	13:30.259 10:01:58 km/h	1042
92	268	T-D	Kennedy Jason, GBR Kennedy Louise	Lancia Beta Coupe	3	13:33.162 2:27.148	+02.903	13:33.162 9:58:36 km/h	1005
93	507	Y21	Vincent Eric, Modelles, FRA Bachelier Jean Marc, FRA	Porsche 911 RS	3	13:37.242 2:31.228	+04.080	13:37.242 9:42:27 km/h	719
94	358	Y29+30	B: Verein für Motorsport Niedersachsen e.V. Jathe Karl-Heinz, Neustadt, DEU Zabel Ingo, Detmold, DEU	Ford Escort RS 200C	2	13:37.335 2:31.321	+00.093	13:37.335 9:57:21 km/h	987
95	433	Y15+16	Freistühler Jürgen, Hünxe, DEU Hupperich Markus, Wimbach, DEU	Fiat 128 AC	3	13:39.328 2:33.314	+01.993	13:39.328 10:01:21 km/h	1035
96	162	K19	Henseleit Günther, DEU Stromberg Karl-Georg, DEU	Ford Escort	3	13:40.139 2:34.125	+00.811	13:40.139 10:01:59 km/h	1043
97	142	K18	Backes Klaus, DEU	NSU TT	3	13:40.597 2:34.583	+00.458	13:40.597 9:54:29 km/h	967
98	724	Y51+52	Flemes Henning, Springe, DEU Bitter Knut, Springe, DEU	Renault R 5 GT turb	2	13:41.134 2:35.120	+00.537	13:41.134 9:55:49 km/h	981
99	29	K7	Prutton Mark, GBR Skentelbery Simon, GBR Entwisle Mike	MG B	3	13:42.404 2:36.390	+01.270	13:42.404 9:59:15 km/h	1015
100	68	K10	Burhenne Martin, DEU Stöhrmann Peter, DEU	Morris Cooper S	3	13:43.150 2:37.136	+00.746	13:43.150 9:58:34 km/h	1003
101	289	T-FGH	Sutter Ernst, Itingen, CHE Lerch Thomas, Suhr, CHE	MGC GTV8	3	13:46.214 2:40.200	+03.064	13:46.214 9:53:57 km/h	953
102	52	K8	B: Kremer Racing Baunach Eberhard A., DEU		3	13:48.190 2:42.176	+01.976	13:48.190 10:02:11 km/h	1046
103	227	T-A	Fleming Albert, Upper Largo, UKR Löffelsender Wolfgang, Bedburg, DEU	Lotus Elan	2	13:48.796 2:42.782	+00.606	13:48.796 9:59:49 km/h	1018
104	25	K7	B: Red Baron Classic Racing Team Mutschler Klaus-Peter, DEU Markovac Uwe, DEU	Triumph TR4	2	13:48.987 2:42.973	+00.191	13:48.987 9:51:15 km/h	909
105	362	Y29+30	B: Scuderia Augustusburg Brühl Klöttsch Christian, Vettweiß, DEU Baumann Robert, Stommeln, DEU	Ford Escort RS 200C	2	13:49.348 2:43.334	+00.361	13:49.348 9:38:55 km/h	663
106	282	T-E	Bastuck Rainer Stryczek Volker	Triumph TR4	2	13:50.597 2:44.583	+01.249	13:50.597 9:54:03 km/h	956
107	423	Y35+36	Ratz Uwe, Weilmünster, DEU	Alfa Romeo GTV 6	3	13:50.722 2:44.708	+00.125	13:50.722 9:54:28 km/h	966



ADAC Eifelrennen (3-Stunden)

Ergebnis Zeittraining

Gestartet: 176

Gewertet: 176

Nicht gewertet: 0

Pl.	Nr.	Kl.	Bewerber Team Fahrer, Ort, Nation, Lizenz	Fahrzeug Sponsorcard	Rd.	Gesamtzeit Rückstand	Abstand	Schnellste Rd. Schnitt Ges.	in Rd.
108	473	Y33	B: MSC Münster e.V. Schemmann Sebastian, Kassel, DEU	VW Polo	3	13:51.665 2:45.651	+00.943	13:51.665 10:00:22 km/h	1026
109	413	Y11	Klapproth Uwe, Lippstadt, DEU Hilberath Christoph, Garbsen, DEU	BMW 2002	2	13:52.578 2:46.564	+00.913	13:52.578 9:41:57 km/h	708
110	311	Y5a	Heckmann Peter, Frankfurt, DEU Heimbach Sven, Bad Mergenheim, DEU	Alfa Romeo 2000 GT	2	13:53.115 2:47.101	+00.537	13:53.115 9:57:20 km/h	986
111	426	Y11	Frank Armin, Korb, DEU	Opel Kadett B	3	13:53.186 2:47.172	+00.071	13:53.186 9:52:39 km/h	928
112	428	Y35+36	Sommerberg Josef, Kürten, DEU Sommerberg Andre, Kürten, DEU	BMW 530i	2	13:54.836 2:48.822	+01.650	13:54.836 9:53:16 km/h	942
113	188	K20	B: MSC Ruhrblitz e.V. Tost Peter, DEU Herzberg Andreas, DEU	BMW 2002 TI	2	13:59.802 2:53.788	+04.966	13:59.802 9:51:02 km/h	901
114	164	K19	Hamacher Nico, DEU Müller-Christmann Alexander, DEU	Alfa Giulia 1600	3	14:00.481 2:54.467	+00.679	14:00.481 10:05:19 km/h	1077
115	371	Y29+30	Preisling Michael, Kerkrade, NEL Offergeld Johannes, Aachen, DEU	Opel Commodore B	2	14:03.119 2:57.105	+02.638	14:03.119 9:51:31 km/h	915
116	143	K18	Schürgers Jürgen, DEU Kleber Klaus, DEU	Fiat 850 Special	3	14:03.193 2:57.179	+00.074	14:03.193 10:03:41 km/h	1064
117	49	K7	B: Scuderia Colonia Richrath Hans Peter, DEU Pütz Ingo, DEU	Porsche 911	3	14:03.326 2:57.312	+00.133	14:03.326 9:59:01 km/h	1011
118	140	K18	Bellersheim Lutz, DEU Bellersheim Bernd, DEU Bellersheim Jan	Ford Escort 1300 GT	3	14:04.539 2:58.525	+01.213	14:04.539 9:44:00 km/h	748
119	120	K17	Goder Georg, DEU Schlüter Martin, DEU	Porsche 911 S	2	14:06.079 3:00.065	+01.540	14:06.079 9:48:25 km/h	851
120	263	T-D	Heath Mike, GBR Smith David	Porsche 924	3	14:07.400 3:01.386	+01.321	14:07.400 9:58:50 km/h	1007
121	178	K20	Kath Friedrich, DEU	BMW 2002 TI	2	14:10.410 3:04.396	+03.010	14:10.410 9:43:21 km/h	735
122	503	Y21	Fürst Dr. Peter, Neuenbürg, DEU Jacob Markus, Bad Säckingen, DEU	Porsche 911 SC	3	14:10.593 3:04.579	+00.183	14:10.593 9:58:52 km/h	1009
123	36	K7	Schmitt Armin, DEU	Porsche 911	2	14:11.143 3:05.129	+00.550	14:11.143 9:54:26 km/h	964
124	531	Y38	B: Clever Automobil Club Seeger Uli, Kleve, DEU Loosen Wolfgang, Lohmar, DEU	Porsche 924	3	14:11.859 3:05.845	+00.716	14:11.859 9:58:55 km/h	1010



ADAC Eifelrennen (3-Stunden)

Ergebnis Zeittraining

Gestartet: 176

Gewertet: 176

Nicht gewertet: 0

Pl.	Nr.	Kl.	Bewerber Team Fahrer, Ort, Nation, Lizenz	Fahrzeug Sponsorcard	Rd.	Gesamtzeit Rückstand	Abstand	Schnellste Rd. Schnitt Ges.	in Rd.
125	71	K11	Schulze Thomas, DEU Siebert Stefan, DEU	Alfa Giulia 1600	3	14:15.712 3:09.698	+03.853	14:15.712 10:00:02 km/h	1020
126	127	K17	B: Scuderia Colonia e.V. Höger Roland, DEU Weber Volker, DEU	Porsche 911 S	3	14:16.767 3:10.753	+01.055	14:16.767 9:40:53 km/h	698
127	4	K4	Haase Albrecht, DEU Winter Harms, DEU	Jaguar MKI	3	14:19.702 3:13.688	+02.935	14:19.702 10:01:58 km/h	1041
128	340	Y28	Becker Jörg, Wadgassen, DEU Schmitt Harald, Saarlouis, DEU	VW Golf GTI	1	14:20.100 3:14.086	+00.398	14:20.100 9:46:16 km/h	820
129	725	Y51+52	Horakh Sven, Haseldorf, DEU Zorn Stefanie, DEU	Opel Kadett GSI	2	14:23.922 3:17.908	+03.822	14:23.922 9:52:58 km/h	937
130	555	Y42	Heckendorf Ralph, Bochum, DEU Zeiger Jörg, Bochum, DEU	Porsche 911 3.0 SC	2	14:24.020 3:18.006	+00.098	14:24.020 9:52:40 km/h	929
131	11	K6	B: MSC Ruhrblitz Metzger Horst, DEU Krug Robert, DEU	Lotus Elan S2	2	14:26.587 3:20.573	+02.567	14:26.587 9:52:53 km/h	935
132	265	T-D	Symes John, GBR	Alfa Rome GT Junio	3	14:30.426 3:24.412	+03.839	14:30.426 9:53:49 km/h	950
133	280	T-E	Späth Peter, Friesenheim, DEU	Triumph TR4	3	14:33.111 3:27.097	+02.685	14:33.111 9:51:28 km/h	913
134	253	T-BC	Senn Herbert, Holderbank, CHE	Triumph Spitfire MK2	3	14:35.236 3:29.222	+02.125	14:35.236 9:50:47 km/h	893
135	288	T-FGH	Files Keith, Hertfortshire/Norfolk, GBR Files Josh, Norfolk, GBR Hall Stephen, GBR	Triumph TR6	2	14:35.538 3:29.524	+00.302	14:35.538 10:00:08 km/h	1022
136	141	K18	Bildstein Hans, DEU Kocher Christian, DEU Sommer Wolfgang, DEU	Ford Escort 1300GT	2	14:37.915 3:31.901	+02.377	14:37.915 10:04:03 km/h	1067
137	476	Y33	Schröder Thomas, Bünde, DEU Niermann Klaus, Bünde, DEU	VW Derby	3	14:39.188 3:33.174	+01.273	14:39.188 10:00:12 km/h	1023
138	256	T-BC	Kuhn Ulrich, Drensteinfurt, DEU	MG A	4	14:40.239 3:34.225	+01.051	14:40.239 10:05:46 km/h	1078
139	37	K7	Pokroppa Horst, DEU Wagner Curt, LUX Verspohl Henrik, DEU	MG B	2	14:43.327 3:37.313	+03.088	14:43.327 9:52:37 km/h	927
140	267	T-D	Walter Detlef, Massen, DEU Lode Frank, Massen	MG B GT	3	14:43.544 3:37.530	+00.217	14:43.544 9:59:06 km/h	1013
141	108	K16	Ekman Tomas, SWE Hermelin Frederik S., SWE	VOLVO P 1800	3	14:43.925 3:37.911	+00.381	14:43.925 9:50:47 km/h	891



ADAC Eifelrennen (3-Stunden)

Ergebnis Zeittraining

Gestartet: 176

Gewertet: 176

Nicht gewertet: 0

Pl.	Nr.	Kl.	Bewerber Team Fahrer, Ort, Nation, Lizenz	Fahrzeug Sponsorcard	Rd.	Gesamtzeit Rückstand	Abstand	Schnellste Rd. Schnitt Ges.	in Rd.
142	414	Y11	Schmitz Peter, DEU Metzger Burkhard, DEU	BMW 2002 TI	2	14:44.484 3:38.470	+00.559	14:44.484 9:54:27 km/h	965
143	254	T-BC	Steffen Urs, Gontenschwil, CHE	Triumph Spitfire MK3	4	14:53.026 3:47.012	+08.542	14:53.026 9:51:08 km/h	906
144	182	K20	Ilgner Lutz, DEU Ruck Thomas, DEU	BMW 2002 TI	2	14:54.087 3:48.073	+01.061	14:54.087 9:53:02 km/h	938
145	266	T-D	Bloemer Dr. Bernhard, Gehrden, DEU Klemm Stefan	MG B	2	14:54.413 3:48.399	+00.326	14:54.413 9:52:52 km/h	934
146	172	K20	Schröder Markus, DEU Mauss Stefan, DEU	Alfa Romeo GT AM	3	14:55.965 3:49.951	+01.552	14:55.965 10:02:54 km/h	1053
147	48	K7	Schackmann Volker, DEU Voss Ulrich, DEU	MG B	3	14:56.661 3:50.647	+00.696	14:56.661 10:00:53 km/h	1030
148	103	K16	Ottosson Göran, DEU Franz Jörg, DEU	MGB GT	2	14:58.335 3:52.321	+01.674	14:58.335 9:57:50 km/h	994
149	425	Y11	Ludes Ralf, Erfstadt, DEU Krampf Ingo, Erfstadt, DEU	Ford Escort TC	3	14:58.441 3:52.427	+00.106	14:58.441 10:06:26 km/h	1080
150	753	Y60	Friedrich Heiko, Wiesmoor, DEU Ewert Heinrich, Wiesmoor, DEU Pott Heinz-F., Beckum, DEU	BMW 325i	2	15:00.608 3:54.594	+02.167	15:00.608 9:58:18 km/h	1001
151	163	K19	Nothnagel Jörg, DEU Wilms Jochen, DEU	Alfa Romeo Giulia T.	1	15:01.358 3:55.344	+00.750	15:01.358 9:43:27 km/h	739
152	537	Y38	B: DSK e.V. Zensen Ralf, Barweiler, DEU Gehlen Frank, Haan, DEU	Porsche 924	2	15:08.186 4:02.172	+06.828	15:08.186 9:44:34 km/h	764
153	290	T-FGH	Simon Wolfgang, Sonsbeck, DEU Paff Lutz, DEU	TVR	1	15:12.555 4:06.541	+04.369	15:12.555 9:38:34 km/h	657
154	195	K20	Voslamber Bernhard, DEU Schwarz Christophe, DEU Ebener Bastian, DEU	BMW 2002 TI	3	15:14.442 4:08.428	+01.887	15:14.442 9:37:18 km/h	625
155	144	K18	Vogt Jochen, DEU Vogt Christian, DEU	Alfa Romeo Giulia Si	2	15:19.336 4:13.322	+04.894	15:19.336 9:45:12 km/h	788
156	434	Y15+16	Peter Axel, Essen, DEU	VW Scirocco	1	15:19.379 4:13.365	+00.043	15:19.379 9:30:13 km/h	505
157	215	T-E	Chapmann Steve, GBR	Triumph TR4	3	15:23.397 4:17.383	+04.018	15:23.397 9:54:40 km/h	971
158	491	Y34	Scheffer Dirk, Essen, DEU	VW Scirocco	2	15:25.126 4:19.112	+01.729	15:25.126 9:27:02 km/h	420



ADAC Eifelrennen (3-Stunden)

Ergebnis Zeittraining

Gestartet: 176

Gewertet: 176

Nicht gewertet: 0

Pl.	Nr.	Kl.	Bewerber Team Fahrer, Ort, Nation, Lizenz	Fahrzeug Sponsorcard	Rd.	Gesamtzeit Rückstand	Abstand	Schnellste Rd. Schnitt Ges.	in Rd.
159	518	Y24	B: CHRSN e.V. Langewiesche Bernd, Unna, DEU Salewsky Edgar, Aachen, DEU	Porsche Carrera RS	1	15:32.593 4:26.579	+07.467	15:32.593 9:43:24 km/h	737
160	310	Y5a	Rinschen Michael, Düsseldorf, DEU	Alfa Romeo 2000 GT	2	15:33.500 4:27.486	+00.907	15:33.500 9:45:31 km/h	796
161	276	T-E	Rieser Herbert, Dübendorf, CHE	Triumph TR3	3	15:43.328 4:37.314	+09.828	15:43.328 10:04:12 km/h	1070
162	161	K19	Hohlsiepe Uwe, DEU Hohlsiepe Arne, DEU	Alfa Romeo Giulia S	2	15:47.468 4:41.454	+04.140	15:47.468 9:45:42 km/h	805
163	86	K13	B: Derichs Rennwagen e.V. Derichs Erwin, DEU Dornhege Hans-Georg, DEU	Ford Mustang	1	15:47.477 4:41.463	+00.009	15:47.477 9:44:17 km/h	753
164	533	Y38	Ulke Ludger, Düren, DEU	Porsche 924	2	15:51.042 4:45.028	+03.565	15:51.042 9:25:58 km/h	393
165	1	K3	Schickentanz Olaf, DEU Kaiser Dominik, DEU	Volvo P1800	2	15:56.556 4:50.542	+05.514	15:56.556 9:25:48 km/h	389
166	278	T-E	Forell Christof, Paderborn, DEU	Triumph TR4	3	15:59.693 4:53.679	+03.137	15:59.693 9:52:51 km/h	932
167	33	K7	Fauth Thoman, DEU Fauth Tobias, DEU	Porsche 911	1	16:14.589 5:08.575	+14.896	16:14.589 9:40:21 km/h	693
168	735	Y53	Heubach Klaus, Esslingen, DEU Gutowski Marc, Porta-Westfalica, DEU	BMW 325i	1	16:24.410 5:18.396	+09.821	16:24.410 9:25:03 km/h	382
169	539	Y42	B: Mamerow Racing Mamerow Peter, Castrop-Rauxel, DEU Mamerow Christian, Castrop-Rauxel, DEU	Porsche 911 Carrera	2	16:24.522 5:18.508	+00.112	16:24.522 9:25:03 km/h	381
170	26	K7	B: Red Baron Classic Racing Team Hamilton Robert, BEL Vermast Phillipe, LUX	Triumph TR4	2	16:55.277 5:49.263	+30.755	16:55.277 9:29:14 km/h	467
171	534	Y38	Borchart Dr. Christian, Essen, DEU	Porsche 924	1	16:57.496 5:51.482	+02.219	16:57.496 9:45:30 km/h	795
172	264	T-D	Aeschbach Christian, Oberentfelden/Suhr, CHE Lerch Thomas	MG GTS	1	17:17.529 6:11.515	+20.033	17:17.529 9:18:23 km/h	305
173	404	Y35+36	Renicke Christoph, Dreieich, DEU	Opel Kadett C	1	17:34.981 6:28.967	+17.452	17:34.981 9:17:59 km/h	289
174	723	Y51+52	von der Ruhren Rene, Heinsberg, DEU Keutmann Hans, Nideggen, DEU Rennsemel, Nideggen, DEU	VW Golf II	2	17:36.317 6:30.303	+01.336	17:36.317 9:17:57 km/h	287
175	247	T-D	Tognola Peter, GBR Rutt Peter	Porsche 911	1	27:34.364 16:28.350	+9:58.047	27:34.364 9:37:50 km/h	636
176	50	K7	B: Porschecenter Väst Andreasson Hans, SWE Pernvall Crister, SWE	Porsche 911	1	33:44.811 22:38.797	+6:10.447	33:44.811 9:34:19 km/h	567

Schnellste Runde: Str.-Nr.:601, Schrey/Schrey, 11:06.014 = 137.175 km/h

ADAC-EIFELRENNEN UM DEN **JAN-WELLEM-POKAL** NÜRBURGRING, 9. - 11. SEPT. 2011



NBR-Nordschleife+GP-Kurs, 25378 m

DMSB-Nr: 204/2011



ADAC Eifelrennen (3-Stunden) Ergebnis Zeittraining

Gestartet: 176

Gewertet: 176

Nicht gewertet: 0

Pl.	Nr.	Kl.	Bewerber Team Fahrer, Ort, Nation, Lizenz	Fahrzeug Sponsorcard	Rd.	Gesamtzeit Rückstand	Schnellste Rd. Abstand	in Schnitt Ges.	Rd.
-----	-----	-----	------------------------------------------------	-------------------------	-----	-------------------------	---------------------------	--------------------	-----

Aushangszeit:

- Rennleiter:

- Zeitnahme:

Officialisiert:.....h; Sportkommissar:



ADAC Eifelrennen (3-Stunden)
Rundenzeiten Zeittraining

Nr	Bewerber	Team				Fahrer			
1						Schickentanz Olaf / Kaiser Dominik			
15:56.556	1	20:18.636	2						
4						Haase Albrecht / Winter Harms			
20:27.506	1	15:06.773	2	14:19.702	3				
11	E: MSC Ruhrblitz					Metzger Horst / Krug Robert			
16:56.366	1	14:26.587	2						
25	E: Red Baron Classic Racing Team					Mutschler Klaus-Peter / Markovac Uwe			
16:54.783	1	13:48.987	2						
26	E: Red Baron Classic Racing Team					Hamilton Robert / Vermast Phillipe			
16:55.277	1	18:21.558	2						
29						Prutton Mark / Skentelberg Simon			
17:36.298	1	14:47.508	2	13:42.404	3				
33						Fauth Thoman / Fauth Tobias			
16:14.589	1								
36						Schmitt Armin			
16:48.489	1	14:11.143	2						
37						Pokroppa Horst / Wagner Curt			
16:59.691	1	14:43.327	2						
38						Tice Allen / Conoley Chris			
17:34.470	1	13:47.731	2	12:46.617	3				
45						Lambert Brian			
13:33.384	1	12:55.470	2						
48						Schackmann Volker / Voss Ulrich			
17:49.379	1	17:39.409	2	14:56.661	3				
49	E: Scuderia Colonia					Richrath Hans Peter / Pütz Ingo			
16:53.508	1	14:51.834	2	14:03.326	3				
50	E: Porschecenter Väst					Andreasson Hans / Pernvall Crister			
33:44.811	1								
52	E: Kremer Racing					Baunach Eberhard A.			
16:46.858	1	14:46.162	2	13:48.190	3				
68						Burhenne Martin / Stöhrmann Peter			
17:36.217	1	17:59.711	2	13:43.150	3				
71						Schulze Thomas / Siebert Stefan			
17:21.548	1	15:30.781	2	14:15.712	3				
81	E: DJAG Racing Team					Linster Armand / Prim Joel			
13:28.584	1	12:33.573	2						
82						Hillebrands Bernd / Eckert Jürgen			
17:29.098	1	18:03.026	2	13:25.591	3				
83	E: Rhein Ruhr Racing Team Düsseldorf e.V.					Kölker Patrick / Kienen Rolf			
22:01.212	1	13:16.545	2	11:51.537	3				
86	E: Derichs Rennwagen e.V.					Derichs Erwin / Dornhege Hans-Georg			
15:47.477	1								



ADAC Eifelrennen (3-Stunden)
Rundenzeiten Zeittraining

Nr	Bewerber	Team	Fahrer			
98			Fricke Andreas / Ernzer Jürgen			
13:03.568	1	13:08.109	2			
100			Seiler Johannes / Müller Klaus			
17:33.829	1	17:56.741	2	13:28.251	3	
103			Ottosson Göran / Franz Jörg			
16:55.822	1	14:58.335	2			
105			Bauhaus Alfred / Prager Frederic			
27:52.031	1	13:56.579	2	13:24.722	3	
107			Weiske Thomas / Baumann Dirk			
16:48.641	1	19:08.215	2	13:30.259	3	
108			Ekman Tomas / Hermelin Frederik S.			
17:31.979	1	17:59.517	2	14:43.925	3	
119			Strothe Frank			
16:00.684	1	12:57.486	2	12:24.031	3	11:52.582
120			Goder Georg / Schlüter Martin			
15:49.767	1	14:06.079	2			
121	E: Scuderia Colonia e.V.		Te Neues Matthias / Christians Nils			
16:58.193	1	13:19.485	2	19:21.559	3	
122			Oehme Ralf			
13:24.640	1	12:20.032	2			
124	E: Scuderia Colonia e.V.		Sanchez Pedro / Sanchez Luco			
13:03.756	1	12:18.304	2			
125			Jodexnis Kersten / Schelp Marco			
13:04.562	1	12:38.380	2			
127	E: Scuderia Colonia e.V.		Höger Roland / Weber Volker			
15:54.504	1	14:16.767	2	19:19.377	3	
129			Menivenken Timm			
15:51.184	1	13:09.991	2	12:36.748	3	11:46.715
130			Thyssen Joachim			
13:07.991	1	11:57.217	2			
131			Emmerling Heinz			
17:34.740	1	17:56.200	2	12:40.269	3	
140			Bellersheim Lutz / Bellersheim Bernd			
16:55.632	1	14:04.539	2	20:12.979	3	
141			Bildstein Hans / Kocher Christian			
9:12:37.375	1	20:02.746	2	14:37.915	3	
142			Backes Klaus			
15:53.441	1	14:00.702	2	13:40.597	3	
143			Schürgers Jürgen / Kleber Klaus			
15:56.917	1	14:21.315	2	14:03.193	3	
144			Vogt Jochen / Vogt Christian			
29:37.759	1	15:19.336	2			



ADAC Eifelrennen (3-Stunden)
Rundenzeiten Zeittraining

Nr	Bewerber	Team	Fahrer			
161			Hohlsiepe Uwe / Hohlsiepe Arne			
16:56.755	1	15:47.468	2			
162			Henseleit Günther / Stromberg Karl-Georg			
15:51.359	1	14:36.026	2	13:40.139	3	
163			Nothnagel Jörg / Wilms Jochen			
15:01.358	1					
164			Hamacher Nico / Müller-Christmann Alexander			
17:14.146	1	21:14.016	2	14:00.481	3	
170			Niestrath Markus / Jacobsen Christian			
15:49.545	1	13:03.478	2	12:29.521	3	11:58.472 4
171			Wilms Lothar / Schmidt Wolfgang			
15:41.970	1	13:27.087	2	12:39.689	3	
172			Schröder Markus / Mauss Stefan			
17:40.386	1	18:03.285	2	14:55.965	3	
173			Platek Rafal			
13:48.276	1	13:14.689	2			
174			Voggenreiter Ralph			
17:19.021	1	16:51.411	2	13:09.143	3	12:20.662 4
177			Höhbusch Harald			
16:49.833	1	13:47.323	2	12:36.598	3	
178			Kath Friedrich			
16:58.411	1	14:10.410	2			
180			Patzer Wolf-Dieter / Pangert Peter			
13:49.022	1	12:59.853	2			
182			Ilgner Lutz / Ruck Thomas			
16:48.539	1	14:54.087	2			
183			Genbrock Frank / Borkowsky Frank			
17:35.320	1	13:12.726	2			
188 E: MSC Ruhrblitz e.V.			Tost Peter / Herzberg Andreas			
15:54.828	1	13:59.802	2			
190 E: Motorsportfreunde Solingen e.V.			Krahn Wolfgang / Scharmach Peter			
17:29.251	1	18:02.917	2	11:51.094	3	
195			Voslamber Bernhard / Schwarz Christophe			
18:43.182	1	15:14.442	2	17:46.004	3	
196			Tergieten Olaf			
15:52.014	1	13:26.135	2	12:32.037	3	12:27.721 4
215			Chapmann Steve			
17:23.101	1	16:22.476	2	15:23.397	3	
217			Skinner Richard			
18:02.086	1	19:46.309	2	12:42.718	3	
227			Fleming Albert / Löffelsender Wolfgang			
14:38.693	1	13:48.796	2			



ADAC Eifelrennen (3-Stunden)
Rundenzeiten Zeittraining

Nr	Bewerber	Team	Fahrer			
247	Tognola Peter / Rutt Peter					
27:34.364	1					
253	Senn Herbert					
17:29.638	1	18:03.313	2	14:35.236	3	
254	Steffen Urs					
17:28.493	1	18:03.967	2	14:53.026	3	
				15:07.156	4	
256	Kuhn Ulrich					
17:13.270	1	17:54.977	2	14:46.441	3	
				14:40.239	4	
263	Heath Mike / Smith David					
17:47.264	1	25:38.282	2	14:07.400	3	
264	Aeschbach Christian / Lerch Thomas					
17:17.529	1					
265	Symes John					
18:00.149	1	21:32.033	2	14:30.426	3	
266	Bloemer Dr. Bernhard / Klemm Stefan					
16:59.992	1	14:54.413	2			
267	Walter Detlef / Lode Frank					
17:39.461	1	18:03.655	2	14:43.544	3	
268	Kennedy Jason / Kennedy Louise					
15:49.439	1	19:11.447	2	13:33.162	3	
274	Marx Christian					
15:46.018	1	13:16.459	2	12:24.992	3	
276	Rieser Herbert					
17:00.811	1	15:55.281	2	15:43.328	3	
277	Kühne H.-Joachim / Derondeau Klaus					
13:58.036	1	13:04.546	2			
278	Forell Christof					
17:46.035	1	17:52.332	2	15:59.693	3	
280	Späth Peter					
17:46.345	1	17:42.825	2	14:33.111	3	
281	van Mulders Marcel					
17:02.193	1	13:57.803	2	13:16.364	3	
282	Bastuck Rainer / Stryczek Volker					
14:51.151	1	13:50.597	2			
287	Edwards Nigel / Castaldini Myles					
18:00.755	1	17:57.363	2	13:11.463	3	
288	Files Keith / Files Josh					
17:47.303	1	14:35.538	2			
289	Sutter Ernst / Lerch Thomas					
17:45.175	1	21:10.254	2	13:46.214	3	
290	Simon Wolfgang / Paff Lutz					
15:12.555	1					



ADAC Eifelrennen (3-Stunden)
Rundenzeiten Zeittraining

Nr Bewerber Team				Fahrer			
291				Schamschula Stephan / Schellong Michael			
14:30.668	1	13:03.562	2	12:22.427	3		
292				Neumann Mario			
17:21.828	1	14:29.584	2	13:37.736	3	12:55.051	4
310				Rinschen Michael			
16:55.460	1	15:33.500	2				
311				Heckmann Peter / Heimbach Sven			
15:11.094	1	13:53.115	2				
340				Becker Jörg / Schmitt Harald			
14:20.100	1						
345				Larbig Klaus / Ohligschläger Dieter			
15:52.436	1	19:06.794	2	13:18.524	3		
348				Schilles Helmut			
14:29.431	1	13:14.575	2				
358 E: Verein für Motorsport Niedersachsen e.V.				Jathe Karl-Heinz / Zabel Ingo			
16:59.370	1	13:37.335	2				
362 E: Scuderia Augustusburg Brühl				Klöttsch Christian / Baumann Robert			
16:23.662	1	13:49.348	2				
371				Preisung Michael / Offergeld Johannes			
15:42.646	1	14:03.119	2				
402				Marmulla Jürgen / Sälzer Guido			
20:21.120	1	13:59.163	2	13:22.847	3		
404				Renicke Christoph			
17:34.981	1						
410				Bender Bastian / Schaller Kai-Uwe			
12:39.816	1						
413				Klapproth Uwe / Hilberath Christoph			
13:52.578	1	14:04.558	2				
414				Schmitz Peter / Metzger Burkhard			
17:42.840	1	14:44.484	2				
415 E: MSC Wahlscheid e.V.				Jansen Heinz-Robert			
16:25.590	1	12:43.288	2	12:04.867	3		
416				Bender Ingo / Lohmann Sebastian			
16:42.363	1	13:43.305	2	13:29.980	3		
417				Sturm Ralf / Sturm H.-Dieter			
15:43.065	1	12:28.815	2	11:57.403	3		
423				Ratz Uwe			
15:43.300	1	14:24.408	2	13:50.722	3		
425				Ludes Ralf / Krampf Ingo			
17:41.961	1	16:09.780	2	14:58.441	3		
426				Frank Armin			
17:44.672	1	14:59.820	2	13:53.186	3		



ADAC Eifelrennen (3-Stunden)
Rundenzeiten Zeittraining

Nr	Bewerber	Team	Fahrer			
427			Munhowen Yann			
13:15.105	1	11:38.072	2			
428			Sommerberg Josef / Sommerberg Andre			
15:51.458	1	13:54.836	2			
433			Freistühler Jürgen / Hupperich Markus			
17:31.360	1	17:59.480	2	13:39.328	3	
434			Peter Axel			
15:19.379	1					
438 E: DMC e.V.			Wilde Christoph			
13:34.469	1	12:44.394	2			
473 E: MSC Münster e.V.			Schemmann Sebastian			
17:35.219	1	14:31.683	2	13:51.665	3	
475			Schmitz Herbert / Schmitz Michael			
16:46.395	1	13:18.031	2	12:57.905	3	
476			Schröder Thomas / Niermann Klaus			
17:46.331	1	26:23.091	2	14:39.188	3	
479			Simon Dietmar / Runkel Bernd			
15:51.231	1	13:17.784	2	12:51.991	3	
480			Ohlinger Carsten			
14:57.323	1	13:44.643	2	13:26.465	3	
487			Degner Bernd / Schmitz Wilfried			
16:38.283	1	12:39.434	2			
491			Scheffer Dirk			
15:25.126	1	21:26.931	2			
493 E: Willi Racing Team			Willi Roman / Schuler Rolf			
24:58.121	1	13:23.929	2			
503			Fürst Dr. Peter / Jacob Markus			
17:38.273	1	18:01.414	2	14:10.593	3	
506			Pagny Jean Paul / Decultot Christophe			
17:42.410	1	13:15.436	2	20:05.166	3	
507			Vincent Eric / Bachelier Jean Marc			
17:44.903	1	13:37.242	2	20:28.581	3	
518 E: CHRSN e.V.			Langewiesche Bernd / Salewsky Edgar			
15:32.593	1					
519			Schrey Daniel / Pohl Wolfgang			
12:01.237	1	11:23.896	2			
520			Oberdörster Stefan / Andreas Gülden			
17:25.645	1	14:24.265	2	12:03.621	3	12:29.817 4
521 E: Mittelmotor GmbH			Voggenreiter Charles			
19:22.246	1	18:01.984	2	12:38.563	3	11:44.952 4
522			Roof Stefan / Mad Max			
12:36.734	1	11:20.053	2			



ADAC Eifelrennen (3-Stunden)
Rundenzeiten Zeittraining

Nr	Bewerber	Team	Fahrer		
528			Althoff Dr. Edgar		
26:04.951	1	11:51.573	2	11:14.958	3
529	E: Scuderia Colonia e.V.		Stüber Heinz / Niedzwiedz Klaus		
16:46.424	1	12:44.611	2	12:33.959	3
530			Nolte Georg / Stippler Frank		
15:50.012	1	12:28.977	2		
531	E: Clever Automobil Club		Seeger Uli / Loosen Wolfgang		
17:38.464	1	14:24.205	2	14:11.859	3
533			Ulke Ludger		
15:51.042	1	16:05.190	2		
534			Borchart Dr. Christian		
16:57.496	1				
536	E: Team Mittelmotor GmbH		Baltzer Thomas / Laurisch Florian		
17:42.008	1	17:07.850	2	12:46.967	3
537	E: DSK e.V.		Zensen Ralf / Gehlen Frank		
17:22.267	1	15:08.186	2		
539	E: Mamerow Racing		Mamerow Peter / Mamerow Christian		
16:24.522	1	19:41.252	2		
540	E: Bratke Motorsport		Bratke Jörg / Louisoder Oliver		
14:31.148	1	12:56.308	2		
541			Keil Robert		
14:17.813	1	13:12.434	2		
542			Neunkirchen Olaf		
12:58.156	1	12:30.448	2		
547			Heinrich Peter / Heinrich Achim		
16:47.921	1	21:04.694	2	12:10.945	3
549	E: Scuderia Colonia e.V.		Wasel Matthias / Wasel Thomas		
15:36.721	1	13:05.146	2	12:31.679	3
552	E: Mittelmotor GmbH		Wittke Michael		
15:05.386	1	12:45.881	2	12:11.694	3
555			Heckendorf Ralph / Zeiger Jörg		
16:46.086	1	14:24.020	2		
556			Griebe Oliver / Küke Michael		
16:44.260	1	12:37.431	2		
557	E: Bratke Motorsport		Neuhorn Stefan / Schneider Titus		
17:03.095	1	13:03.765	2	13:07.019	3
558			Ahlers Keith / Kranz Wolfgang		
16:53.042	1	17:36.113	2	12:31.583	3
601	E: H&R Spezialfedern		Schrey Wolfgang / Schrey Michael		
13:05.463	1	11:30.403	2	11:06.014	3
701			Schumann Jürgen / Schumann Peter		
13:03.353	1	12:09.174	2		



ADAC Eifelrennen (3-Stunden)
Rundenzeiten Zeittraining

Nr	Bewerber	Team				Fahrer			
706						Riebetz Kai / Röllinghoff Peter			
13:08.609	1	12:32.367	2						
707	E: MSC Wahlscheid e.V.					Stoffel Rainer / Stoffel Daniel			
15:37.180	1	13:37.082	2	12:34.356	3				
710						Pott Heinz F. / Schnittger Peter			
16:02.911	1	14:11.812	2	12:19.376	3				
712	E: Scuderia Augustusburg Brühl e.V.					Baldus Florian / Baldus Dieter			
19:18.887	1	14:12.972	2	13:27.142	3				
713						Meyer Diana / Koch Sebastian			
15:51.230	1	14:02.333	2	13:20.604	3				
723						von der Ruhren Rene / Keutmann Hans			
17:36.317	1	28:11.445	2						
724						Flemes Henning / Bitter Knut			
21:17.182	1	13:41.134	2						
725						Horakh Sven / Zorn Stefanie			
16:54.519	1	14:23.922	2						
726	E: MSC Odenkirchen e.V.					Reinders Karl Eduard / Grütters Ron			
12:45.489	1								
731						Schilling Harald			
14:06.803	1	12:35.231	2						
735						Heubach Klaus / Gutowski Marc			
16:24.410	1								
741						Herkströter Friedrich / Düsterhöft Tiemann Jörg			
16:40.502	1	12:55.930	2						
742						Krings Josef / Schmid Thomas			
16:53.277	1	12:52.145	2						
744						Löw Lothar / Sassenrath Norbert			
13:34.475	1	12:59.117	2						
752						Leupold Walter / Hartmann Wolfgang			
26:38.163	1	12:44.153	2						
753						Friedrich Heiko / Ewert Heinrich			
15:56.492	1	15:00.608	2						
759						Holz Christian / Holz Sebastian			
17:30.291	1	17:40.083	2	11:35.962	3				
765						Schnitzler Ralf / Schmickler Frank			
15:52.795	1	11:59.310	2						
766						Kuhn Georges / Lehmann Jürgen			
15:36.221	1	13:06.894	2	12:40.641	3				
768						Hetzer Thomas D. / Schmidtman Dieter			
16:59.473	1	12:00.451	2						
769						Singer Paul / Oberndörfer Peter			
16:24.626	1	12:49.992	2	12:15.206	3				

ADAC-EIFELRENNEN UM DEN JAN-WELLEM-POKAL NÜRBURGRING, 9. - 11. SEPT. 2011



NBR-Nordschleife+GP-Kurs, 25378 m


DMSB-Nr: 204/2011

YOUNG TIMER TROPHY



ADAC Eifelrennen (3-Stunden) Rundenzeiten Zeittraining

Nr				Bewerber Team				Fahrer			
770											
Teichert Christian / Thim Kurt											
12:16.609	1	11:28.037	2								
773											
Hennerici Achim / Don Stephano											
17:27.536	1	12:53.934	2								
778											
Böhler Jens											
16:37.533	1	13:12.770	2	12:08.597	3						
810 E: Stein Motorsport											
Höger Roland / Weber Volker											
15:52.686	1	13:16.456	2	12:29.909	3						
811 E: Stein Motorsport											
Stein Frank / Beumer Christian											
14:52.731	1	12:44.215	2	12:05.883	3						
812 E: Stein Motorsport											
Comes Matthias / Samo Mazi											
17:28.378	1	18:03.331	2	13:25.617	3						
813 E: Stein Motorsport											
Fugel Falko											
17:39.747	1	13:34.839	2	12:37.069	3						
814											
Menden Michael / Rhode Oliver											
14:14.826	1	12:31.708	2	12:18.257	3						



ADAC Eifelrennen (3-Stunden)

Ergebnis Zeittraining nach Gruppen


Pl.	Nr.	Kl.	Bewerber Fahrer, Ort, Nation, Lizenz	Fahrzeug Sponsorcard	Rd.	Gesamtzeit Rückstand	Abstand	Schnellste Rd. Schnitt Ges.	in Rd.
Gruppe: 1									
Gestartet: 60 Gewertet: 60 Nicht Gewertet: 0									
1	601	Y44	H&R Spezialfedern Schrey Wolfgang, Wallenhorst, DEU Schrey Michael, Wallenhorst, DEU	Porsche 935 K 1	3	11:06.014		11:06.014 9:59:56 km/h	1019
2	528	Y24	Althoff Dr. Edgar, Viersen, DEU	Porsche Carrera RSR	3	11:14.958 08.944	+08.944	11:14.958 9:58:52 km/h	1008
3	522	Y24	Roof Stefan, Wiesloch, DEU Mad Max, Wiesloch, DEU	Porsche 911 Carrera RSR	2	11:20.053 14.039	+05.095	11:20.053 10:01:39 km/h	1037
4	519	Y24	Schrey Daniel, Rietberg, DEU Pohl Wolfgang, Bielefeld, DEU	Porsche 911 RSR	2	11:23.896 17.882	+03.843	11:23.896 9:53:27 km/h	945
5	770	Y54	Teichert Christian, Hamburg, DEU Thim Kurt, LUX	Porsche 911 SC RS	2	11:28.037 22.023	+04.141	11:28.037 10:02:32 km/h	1049
6	759	Y54	Holz Christian, Biebelnheim, DEU Holz Sebastian, Biebelnheim, DEU	Porsche 944 turbo	3	11:35.962 29.948	+07.925	11:35.962 9:47:24 km/h	828
7	521	Y24	Mittelmotor GmbH Voggenreiter Charles, Bonn, DEU	Porsche RSR	4	11:44.952 38.938	+08.990	11:44.952 10:00:05 km/h	1021
8	129	K17	Menivenken Timm, DEU	Porsche 911 S	4	11:46.715 40.701	+01.763	11:46.715 10:04:11 km/h	1068
9	190	K17	Motorsportfreunde Solingen e.V. Krahn Wolfgang, DEU Scharmach Peter, DEU	Chevrolet Corvette Stingray	3	11:51.094 45.080	+04.379	11:51.094 9:55:13 km/h	977
10	83	K13	Rhein Ruhr Racing Team Düsseldorf e.V. Kölker Patrick, DEU Kienen Rolf, DEU Meuer Joachim, DEU	Ford T5 Mustang	3	11:51.537 45.523	+00.443	11:51.537 10:02:50 km/h	1052
11	119	K17	Strothe Frank, DEU	Porsche 911 ST	4	11:52.582 46.568	+01.045	11:52.582 10:04:12 km/h	1069
12	130	K17	Thyssen Joachim, DEU	Porsche 911 ST	2	11:57.217 51.203	+04.635	11:57.217 9:55:30 km/h	978
13	765	Y54	Schnitzler Ralf, Ibiza, ESP Schmickler Frank, Rösrath, DEU	Porsche 911	2	11:59.310 53.296	+02.093	11:59.310 10:03:13 km/h	1058
14	768	Y54	Hetzer Thomas D., Bonn, DEU Schmidtman Dieter, Mechernich, DEU	Porsche 944 turbo	2	12:00.451 54.437	+01.141	12:00.451 9:51:22 km/h	912
15	520	Y24	Oberdörster Stefan, Wiehl, DEU Andreas Gülden, Reifferscheidt, DEU	Porsche 911	4	12:03.621 57.607	+03.170	12:03.621 9:43:33 km/h	742
16	811	Y60	Stein Motorsport Stein Frank, Dortmund, DEU Beumer Christian, Hamburg, DEU	BMW 325i	3	12:05.883 59.869	+02.262	12:05.883 10:00:41 km/h	1029
17	778	Y53	Böhler Jens, Marburg, DEU	BMW M3	3	12:08.597 1:02.583	+02.714	12:08.597 9:54:53 km/h	973
18	701	Y54	Schumann Jürgen, Saarbrücken, DEU Schumann Peter, Saarbrücken, DEU	BMW 635 CSI	2	12:09.174 1:03.160	+00.577	12:09.174 10:02:42 km/h	1051



ADAC Eifelrennen (3-Stunden)


Ergebnis Zeittraining nach Gruppen

Pl.	Nr.	Kl.	Bewerber Fahrer, Ort, Nation, Lizenz	Fahrzeug Sponsorcard	Rd.	Gesamtzeit Rückstand	Schnellste Rd. Abstand	Schnitt Ges. Schnitt	in Rd.
19	547	Y42	Heinrich Peter, Simmerath, DEU Heinrich Achim, Simmerath, DEU	BMW M1	3	12:10.945 1:04.931	+01.771	12:10.945 10:02:41 km/h	1050
20	552	Y42	Mittelmotor GmbH Wittke Michael, Velbert, DEU	Porsche 924 Carrera GT	3	12:11.694 1:05.680	+00.749	12:11.694 10:03:15 km/h	1059
21	769	Y54	Singer Paul, München, DEU Oberndörfer Peter, Starnberg, DEU	Porsche 944 turbo	3	12:15.206 1:09.192	+03.512	12:15.206 9:57:51 km/h	995
22	814	Y60	Menden Michael, Essen, DEU Rhode Oliver, Essen, DEU	BMW 325i	3	12:18.257 1:12.243	+03.051	12:18.257 9:57:55 km/h	996
23	124	K17	Scuderia Colonia e.V. Sanchez Pedro, DEU Sanchez Luco, DEU	Porsche 911 ST	2	12:18.304 1:12.290	+00.047	12:18.304 10:02:12 km/h	1047
24	710	Y48	Pott Heinz F., Beckum, DEU Schnittger Peter, Vlotho, DEU Durik Sebastian	BMW M3	3	12:19.376 1:13.362	+01.072	12:19.376 10:01:08 km/h	1032
25	122	K17	Oehme Ralf, DEU	Porsche 911 ST	2	12:20.032 1:14.018	+00.656	12:20.032 9:57:25 km/h	989
26	196	K21	Tergieten Olaf, DEU	Ford Capri MK1	4	12:27.721 1:21.707	+07.689	12:27.721 10:04:15 km/h	1072
27	530	Y24	Nolte Georg, Germersheim, DEU Stippler Frank, Bad Münstereifel, DEU	Ford GT 40	2	12:28.977 1:22.963	+01.256	12:28.977 9:53:30 km/h	946
28	810	Y60	Stein Motorsport Höger Roland, Hamburg, DEU Weber Volker, Hamburg, DEU Weber Martin, Hamburg, DEU	BMW 325i	3	12:29.909 1:23.895	+00.932	12:29.909 10:01:58 km/h	1040
29	542	Y42	Neunkirchen Olaf, DEU	Porsche 911 RS	2	12:30.448 1:24.434	+00.539	12:30.448 10:01:26 km/h	1036
30	558	Y42	Ahlers Keith, Jersey, GBR Kranz Wolfgang, DEU	Morgan Plus 8	3	12:31.583 1:25.569	+01.135	12:31.583 10:02:27 km/h	1048
31	549	Y42	Scuderia Colonia e.V. Wasel Matthias, Bergheim, DEU Wasel Thomas, Bedburg, DEU	Porsche 911	3	12:31.679 1:25.665	+00.096	12:31.679 9:59:24 km/h	1016
32	706	Y53	Riebetz Kai, Bochum, DEU Röllinghoff Peter, Wetter, DEU	BMW M3	2	12:32.367 1:26.353	+00.688	12:32.367 10:01:51 km/h	1039
33	81	K13	DJAG Racing Team Linster Armand, LUX Prim Joel, LUX	Ford Mustang MK 1	2	12:33.573 1:27.559	+01.206	12:33.573 9:57:11 km/h	984
34	707	Y48	MSC Wahlscheid e.V. Stoffel Rainer, St. Augustin, DEU Stoffel Daniel, Bonn, DEU	BMW M3	3	12:34.356 1:28.342	+00.783	12:34.356 10:00:28 km/h	1027
35	731	Y53	Schilling Harald, Bornheim, DEU	BMW 325i	2	12:35.231 1:29.217	+00.875	12:35.231 9:50:32 km/h	888
36	813	Y60	Stein Motorsport Fugel Falko, Asendorf, DEU	BMW 325i	3	12:37.069 1:31.055	+01.838	12:37.069 9:54:58 km/h	975
37	556	Y42	Griebe Oliver, DEU Küke Michael, Essen, DEU	Porsche 924 turbo	2	12:37.431 1:31.417	+00.362	12:37.431 9:51:39 km/h	918



ADAC Eifelrennen (3-Stunden)
Ergebnis Zeittraining nach Gruppen

Pl.	Nr.	Kl.	Bewerber Fahrer, Ort, Nation, Lizenz	Fahrzeug Sponsorcard	Rd.	Gesamtzeit Rückstand	Abstand	Schnellste Rd. Schnitt Ges.	in Rd.
38	125	K17	Jodexnis Kersten, DEU Schelp Marco, DEU	Porsche 911 S/R	2	12:38.380 1:32.366	+00.949	12:38.380 9:52:46 km/h	930
39	131	K17	Emmerling Heinz, DEU	Porsche 911 S 2,4	3	12:40.269 1:34.255	+01.889	12:40.269 9:56:38 km/h	983
40	766	Y54	Kuhn Georges, Schifflange, LUX Lehmann Jürgen, Gevenich, DEU	Porsche 911 SC	3	12:40.641 1:34.627	+00.372	12:40.641 10:01:08 km/h	1033
41	752	Y53	Leupold Walter, Steinhagen, DEU Hartmann Wolfgang, Bielefeld, DEU	Mercedes-Benz 190 E 2.3	2	12:44.153 1:38.139	+03.512	12:44.153 9:57:39 km/h	990
42	742	Y53	Krings Josef, Mechernich, DEU Schmid Thomas, Willich, DEU Draper Don, Neuss, DEU	Mercedes-Benz 190 E 2.3	2	12:52.145 1:46.131	+07.992	12:52.145 9:52:33 km/h	925
43	773	Y53	Hennerici Achim, Mayen, DEU Don Stephano, Mayen, DEU	BMW M3	2	12:53.934 1:47.920	+01.789	12:53.934 9:52:52 km/h	933
44	741	Y53	Herkströter Friedrich, Bielefeld, DEU Düsterhöft Tiemann Jörg, Bielefeld, DEU	BMW 325i	2	12:55.930 1:49.916	+01.996	12:55.930 9:45:20 km/h	793
45	540	Y42	Bratke Motorsport Bratke Jörg, Düsseldorf, DEU Louisoder Oliver, Trier, DEU	Porsche 928 S	2	12:56.308 1:50.294	+00.378	12:56.308 9:44:25 km/h	760
46	744	Y53	Löw Lothar, Elz, DEU Sassenrath Norbert, Langenhahn, DEU	BMW M3	2	12:59.117 1:53.103	+02.809	12:59.117 9:53:18 km/h	943
47	557	Y42	Bratke Motorsport Neuhorn Stefan, Niederrohrdorf, CHE Schneider Titus, Frankfurt, DEU	Porsche 928	3	13:03.765 1:57.751	+04.648	13:03.765 9:42:08 km/h	713
48	541	Y42	Keil Robert, Wuppertal, DEU	Opel Ascona 400	2	13:12.434 2:06.420	+08.669	13:12.434 9:58:12 km/h	1000
49	121	K17	Scuderia Colonia e.V. Te Neues Matthias, DEU Christians Nils, DEU	Morgan Plus 8	3	13:19.485 2:13.471	+07.051	13:19.485 9:42:26 km/h	718
50	82	K13	Hillebrands Bernd, DEU Eckert Jürgen, DEU	Ford Mustang 289 GT	3	13:25.591 2:19.577	+06.106	13:25.591 9:58:01 km/h	997
51	812	Y60	Stein Motorsport Comes Matthias, Trier, DEU Samo Mazi, Zürich, CHE	BMW 325i	3	13:25.617 2:19.603	+00.026	13:25.617 9:59:15 km/h	1014
52	52	K8	Kremer Racing Baunach Eberhard A., DEU		3	13:48.190 2:42.176	+22.573	13:48.190 10:02:11 km/h	1046
53	120	K17	Goder Georg, DEU Schlüter Martin, DEU	Porsche 911 S	2	14:06.079 3:00.065	+17.889	14:06.079 9:48:25 km/h	851
54	127	K17	Scuderia Colonia e.V. Höger Roland, DEU Weber Volker, DEU	Porsche 911 S	3	14:16.767 3:10.753	+10.688	14:16.767 9:40:53 km/h	698
55	555	Y42	Heckendorf Ralph, Bochum, DEU Zeiger Jörg, Bochum, DEU	Porsche 911 3.0 SC	2	14:24.020 3:18.006	+07.253	14:24.020 9:52:40 km/h	929



ADAC Eifelrennen (3-Stunden)

Ergebnis Zeittraining nach Gruppen

Pl.	Nr.	Kl.	Bewerber Fahrer, Ort, Nation, Lizenz	Fahrzeug Sponsorcard	Rd.	Gesamtzeit Rückstand	Abstand	Schnellste Rd. Schnitt Ges.	in Rd.
56	753	Y60	Friedrich Heiko, Wiesmoor, DEU Ewert Heinrich, Wiesmoor, DEU Pott Heinz-F., Beckum, DEU	BMW 325i	2	15:00.608 3:54.594	+36.588	15:00.608 9:58:18 km/h	1001
57	518	Y24	CHRSN e.V. Langewiesche Bernd, Unna, DEU Salewsky Edgar, Aachen, DEU	Porsche Carrera RS	1	15:32.593 4:26.579	+31.985	15:32.593 9:43:24 km/h	737
58	86	K13	Derichs Rennwagen e.V. Derichs Erwin, DEU Dornhege Hans-Georg, DEU	Ford Mustang	1	15:47.477 4:41.463	+14.884	15:47.477 9:44:17 km/h	753
59	735	Y53	Heubach Klaus, Esslingen, DEU Gutowski Marc, Porta-Westfalica, DEU	BMW 325i	1	16:24.410 5:18.396	+36.933	16:24.410 9:25:03 km/h	382
60	539	Y42	Mamerow Racing Mamerow Peter, Castrop-Rauxel, DEU Mamerow Christian, Castrop-Rauxel, DEU	Porsche 911 Carrera RSR	2	16:24.522 5:18.508	+00.112	16:24.522 9:25:03 km/h	381

Gruppe: 2

Gestartet: 56 Gewertet: 56 Nicht Gewertet: 0


1	427	Y35+36	Munhowen Yann, Munsbach, LUX	BMW 323i	2	11:38.072		11:38.072 9:58:23 km/h	1002
2	417	Y35+36	Sturm Ralf, Daaden, DEU Sturm H.-Dieter, Daaden, DEU	Ford Escort RS 2000	3	11:57.403 19.331	+19.331	11:57.403 10:00:14 km/h	1025
3	170	K20	Niestrath Markus, DEU Jacobsen Christian, DEU	Alfa Romeo GT-AM	4	11:58.472 20.400	+01.069	11:58.472 10:03:34 km/h	1062
4	415	Y11	MSC Wahlscheid e.V. Jansen Heinz-Robert, Lohmar, DEU	Opel Manta A	3	12:04.867 26.795	+06.395	12:04.867 10:02:58 km/h	1056
5	174	K20	Voggenreiter Ralph, DEU	Alfa Romeo GTAm 1750	4	12:20.662 42.590	+15.795	12:20.662 9:55:37 km/h	979
6	529	Y40+41	Scuderia Colonia e.V. Stüber Heinz, Köln, DEU Niedzwiedz Klaus, DEU	VW Golf 1	3	12:33.959 55.887	+13.297	12:33.959 10:03:39 km/h	1063
7	177	K20	Höhbusch Harald, DEU	BMW 2002 TI	3	12:36.598 58.526	+02.639	12:36.598 9:55:42 km/h	980
8	487	Y34	Degner Bernd, Leverkusen, DEU Schmitz Wilfried, Setterich, DEU	VW Scirocco	2	12:39.434 1:01.362	+02.836	12:39.434 9:42:09 km/h	715
9	171	K20	Wilms Lothar, DEU Schmidt Wolfgang, DEU	Alfa Romeo GT-AM	3	12:39.689 1:01.617	+00.255	12:39.689 10:00:29 km/h	1028
10	410	Y11	Bender Bastian, Hagen, DEU Schaller Kai-Uwe	BMW 2002	1	12:39.816 1:01.744	+00.127	12:39.816 9:46:06 km/h	817
11	438	Y15+16	DMC e.V. Wilde Christoph, Nörvenich, DEU	Simca Rallye 2	2	12:44.394 1:06.322	+04.578	12:44.394 9:53:57 km/h	954
12	726	Y51+52	MSC Odenkirchen e.V. Reinders Karl Eduard, Hochneukirch, DEU Grüters Ron, Heinsberg, DEU	Peugeot 205 GTI	1	12:45.489 1:07.417	+01.095	12:45.489 9:57:42 km/h	992
13	536	Y40+41	Team Mittelmotor GmbH Baltzer Thomas, Reutlingen, DEU Laurisch Florian	Porsche 924	3	12:46.967 1:08.895	+01.478	12:46.967 9:57:17 km/h	985



ADAC Eifelrennen (3-Stunden)

Ergebnis Zeittraining nach Gruppen

Pl.	Nr.	Kl.	Bewerber Fahrer, Ort, Nation, Lizenz	Fahrzeug Sponsorcard	Rd.	Gesamtzeit Rückstand	Abstand	Schnellste Rd. Schnitt Ges.	in Rd.
14	180	K20	Patzer Wolf-Dieter, DEU Pangert Peter, DEU	BMW 2002 TI	2	12:59.853 1:21.781	+12.886	12:59.853 9:49:59 km/h	881
15	98	K15	Fricke Andreas, DEU Ernzer Jürgen, DEU	Alpine A 110	2	13:03.568 1:25.496	+03.715	13:03.568 9:40:11 km/h	689
16	183	K20	Genbrock Frank, DEU Borkowsky Frank, DEU	Ford Escort RS 1600	2	13:12.726 1:34.654	+09.158	13:12.726 9:48:16 km/h	844
17	173	K20	Platek Rafal, POL	Alfa Romeo GTAM	2	13:14.689 1:36.617	+01.963	13:14.689 9:59:02 km/h	1012
18	506	Y21	Pagny Jean Paul, Mordelles, FRA Decultot Christophe, Bielefeld, DEU	Porsche 911	3	13:15.436 1:37.364	+00.747	13:15.436 9:42:51 km/h	725
19	493	Y34	Willi Racing Team Willi Roman, Unterägeri, CHE Schuler Rolf, Sattel, CHE Willi Andri, Oberägeri, CHE	VW Golf GTI	2	13:23.929 1:45.857	+08.493	13:23.929 9:51:15 km/h	910
20	105	K16	Bauhaus Alfred, DEU Prager Frederic, DEU	Porsche 911 T	3	13:24.722 1:46.650	+00.793	13:24.722 10:03:58 km/h	1066
21	480	Y18	Ohlinger Carsten, Ludwigsburg, DEU	Mercedes-Benz 280 CE	3	13:26.465 1:48.393	+01.743	13:26.465 9:58:06 km/h	998
22	100	K16	Seiler Johannes, DEU Müller Klaus, DEU	Porsche 914/6	3	13:28.251 1:50.179	+01.786	13:28.251 9:58:44 km/h	1006
23	416	Y11	Bender Ingo, Hagen, DEU Lohmann Sebastian	BMW 2002	3	13:29.980 1:51.908	+01.729	13:29.980 10:05:15 km/h	1076
24	107	K16	Weiske Thomas, DEU Baumann Dirk, DEU	Porsche 914 - 6 GT	3	13:30.259 1:52.187	+00.279	13:30.259 10:01:58 km/h	1042
25	507	Y21	Vincent Eric, Modelles, FRA Bachelier Jean Marc, FRA	Porsche 911 RS	3	13:37.242 1:59.170	+06.983	13:37.242 9:42:27 km/h	719
26	433	Y15+16	Freistühler Jürgen, Hünxe, DEU Hupperich Markus, Wimbach, DEU	Fiat 128 AC	3	13:39.328 2:01.256	+02.086	13:39.328 10:01:21 km/h	1035
27	162	K19	Henseleit Günther, DEU Stromberg Karl-Georg, DEU	Ford Escort	3	13:40.139 2:02.067	+00.811	13:40.139 10:01:59 km/h	1043
28	724	Y51+52	Flemes Henning, Springe, DEU Bitter Knut, Springe, DEU	Renault R 5 GT turbo	2	13:41.134 2:03.062	+00.995	13:41.134 9:55:49 km/h	981
29	68	K10	Burhenne Martin, DEU Stöhrmann Peter, DEU	Morris Cooper S	3	13:43.150 2:05.078	+02.016	13:43.150 9:58:34 km/h	1003
30	423	Y35+36	Ratz Uwe, Weilmünster, DEU	Alfa Romeo GTV 6	3	13:50.722 2:12.650	+07.572	13:50.722 9:54:28 km/h	966
31	413	Y11	Klapproth Uwe, Lippstadt, DEU Hilberath Christoph, Garbsen, DEU	BMW 2002	2	13:52.578 2:14.506	+01.856	13:52.578 9:41:57 km/h	708



ADAC Eifelrennen (3-Stunden)

Ergebnis Zeittraining nach Gruppen

Pl.	Nr.	Kl.	Bewerber Fahrer, Ort, Nation, Lizenz	Fahrzeug Sponsorcard	Rd.	Gesamtzeit Rückstand	Abstand	Schnellste Rd. Schnitt Ges.	in Rd.
32	426	Y11	Frank Armin, Korb, DEU	Opel Kadett B	3	13:53.186 2:15.114	+00.608	13:53.186 9:52:39 km/h	928
33	428	Y35+36	Sommerberg Josef, Kürten, DEU Sommerberg Andre, Kürten, DEU	BMW 530i	2	13:54.836 2:16.764	+01.650	13:54.836 9:53:16 km/h	942
34	188	K20	MSC Ruhrblitz e.V. Tost Peter, DEU Herzberg Andreas, DEU	BMW 2002 TI	2	13:59.802 2:21.730	+04.966	13:59.802 9:51:02 km/h	901
35	164	K19	Hamacher Nico, DEU Müller-Christmann Alexander, DEU	Alfa Giulia 1600	3	14:00.481 2:22.409	+00.679	14:00.481 10:05:19 km/h	1077
36	178	K20	Kath Friedrich, DEU	BMW 2002 TI	2	14:10.410 2:32.338	+09.929	14:10.410 9:43:21 km/h	735
37	503	Y21	Fürst Dr. Peter, Neuenbürg, DEU Jacob Markus, Bad Säckingen, DEU	Porsche 911 SC	3	14:10.593 2:32.521	+00.183	14:10.593 9:58:52 km/h	1009
38	531	Y38	Clever Automobil Club Seeger Uli, Kleve, DEU Loosen Wolfgang, Lohmar, DEU	Porsche 924	3	14:11.859 2:33.787	+01.266	14:11.859 9:58:55 km/h	1010
39	71	K11	Schulze Thomas, DEU Siebert Stefan, DEU	Alfa Giulia 1600	3	14:15.712 2:37.640	+03.853	14:15.712 10:00:02 km/h	1020
40	725	Y51+52	Horakh Sven, Haseldorf, DEU Zorn Stefanie, DEU	Opel Kadett GSI	2	14:23.922 2:45.850	+08.210	14:23.922 9:52:58 km/h	937
41	108	K16	Ekman Tomas, SWE Hermelin Frederik S., SWE	VOLVO P 1800	3	14:43.925 3:05.853	+20.003	14:43.925 9:50:47 km/h	891
42	414	Y11	Schmitz Peter, DEU Metzger Burkhard, DEU	BMW 2002 TI	2	14:44.484 3:06.412	+00.559	14:44.484 9:54:27 km/h	965
43	182	K20	Ilgner Lutz, DEU Ruck Thomas, DEU	BMW 2002 TI	2	14:54.087 3:16.015	+09.603	14:54.087 9:53:02 km/h	938
44	172	K20	Schröder Markus, DEU Mauss Stefan, DEU	Alfa Romeo GT AM	3	14:55.965 3:17.893	+01.878	14:55.965 10:02:54 km/h	1053
45	103	K16	Ottosson Göran, DEU Franz Jörg, DEU	MGB GT	2	14:58.335 3:20.263	+02.370	14:58.335 9:57:50 km/h	994
46	425	Y11	Ludes Ralf, Erfstadt, DEU Krampf Ingo, Erfstadt, DEU	Ford Escort TC	3	14:58.441 3:20.369	+00.106	14:58.441 10:06:26 km/h	1080
47	163	K19	Nothnagel Jörg, DEU Wilms Jochen, DEU	Alfa Romeo Giulia T.I.Super	1	15:01.358 3:23.286	+02.917	15:01.358 9:43:27 km/h	739
48	537	Y38	DSK e.V. Zensen Ralf, Barweiler, DEU Gehlen Frank, Haan, DEU	Porsche 924	2	15:08.186 3:30.114	+06.828	15:08.186 9:44:34 km/h	764



ADAC Eifelrennen (3-Stunden)

Ergebnis Zeittraining nach Gruppen

Pl.	Nr.	Kl.	Bewerber Fahrer, Ort, Nation, Lizenz	Fahrzeug Sponsorcard	Rd.	Gesamtzeit Rückstand	Abstand	Schnellste Rd. Schnitt Ges.	in Rd.
49	195	K20	Voslamber Bernhard, DEU Schwarz Christophe, DEU Ebener Bastian, DEU	BMW 2002 TI	3	15:14.442 3:36.370	+06.256	15:14.442 9:37:18 km/h	625
50	434	Y15+16	Peter Axel, Essen, DEU	VW Scirocco	1	15:19.379 3:41.307	+04.937	15:19.379 9:30:13 km/h	505
51	491	Y34	Scheffer Dirk, Essen, DEU	VW Scirocco	2	15:25.126 3:47.054	+05.747	15:25.126 9:27:02 km/h	420
52	161	K19	Hohlsiepe Uwe, DEU Hohlsiepe Arne, DEU	Alfa Romeo Giulia Super 1600	2	15:47.468 4:09.396	+22.342	15:47.468 9:45:42 km/h	805
53	533	Y38	Ulke Ludger, Düren, DEU	Porsche 924	2	15:51.042 4:12.970	+03.574	15:51.042 9:25:58 km/h	393
54	534	Y38	Borchart Dr. Christian, Essen, DEU	Porsche 924	1	16:57.496 5:19.424	+1:06.454	16:57.496 9:45:30 km/h	795
55	404	Y35+36	Renicke Christoph, Dreieich, DEU	Opel Kadett C	1	17:34.981 5:56.909	+37.485	17:34.981 9:17:59 km/h	289
56	723	Y51+52	von der Ruhren Rene, Heinsberg, DEU Keutmann Hans, Nideggen, DEU Rennsemmler, Nideggen, DEU	VW Golf II	2	17:36.317 5:58.245	+01.336	17:36.317 9:17:57 km/h	287
Gruppe: 3									
Gestartet: 60 Gewertet: 60 Nicht Gewertet: 0									
1	291	T-FGH	Schamschula Stephan, Harxheim, DEU Schellong Michael, Rüsselsheim, DEU	Triumph TR6	3	12:22.427		12:22.427 10:03:20 km/h	1061
2	274	T-E	Marx Christian, Saarbrücken, DEU	Triumph TR4	3	12:24.992 02.565	+02.565	12:24.992 10:02:07 km/h	1045
3	217	T-BC	Skinner Richard, GBR	Marcos GT 1800	3	12:42.718 20.291	+17.726	12:42.718 9:54:40 km/h	969
4	38	K7	Tice Allen, GBR Conoley Chris, GBR	Marcos 1800 GTS	3	12:46.617 24.190	+03.899	12:46.617 9:57:41 km/h	991
5	479	Y33	Simon Dietmar, Andernach, DEU Runkel Bernd, Neuwied, DEU	Audi 50	3	12:51.991 29.564	+05.374	12:51.991 10:01:12 km/h	1034
6	292	T-FGH	Neumann Mario, Edewecht, DEU	Triumph TR6	4	12:55.051 32.624	+03.060	12:55.051 10:03:52 km/h	1065
7	45	K7	Lambert Brian, GBR	MG B	2	12:55.470 33.043	+00.419	12:55.470 9:54:09 km/h	959
8	475	Y33	Schmitz Herbert, Bergisch Gladbach, DEU Schmitz Michael, Bergisch Gladbach, DEU	Audi 50	3	12:57.905 35.478	+02.435	12:57.905 10:05:02 km/h	1075
9	277	T-E	Kühne H.-Joachim, Frankfurt, DEU Derondeau Klaus, Raeren, BEL	Triumph TR4	2	13:04.546 42.119	+06.641	13:04.546 9:57:22 km/h	988
10	287	T-FGH	Edwards Nigel, GBR Castaldini Myles	Marcos GT	3	13:11.463 49.036	+06.917	13:11.463 9:57:48 km/h	993
11	348	Y28	Schilles Helmut, Bad Münstereifel, DEU	VW Golf GTI	2	13:14.575 52.148	+03.112	13:14.575 10:02:03 km/h	1044
12	281	T-E	van Mulders Marcel, Lebbecke, BEL	Triumph TR3	3	13:16.364 53.937	+01.789	13:16.364 9:56:18 km/h	982



ADAC Eifelrennen (3-Stunden)

Ergebnis Zeittraining nach Gruppen

Pl.	Nr.	Kl.	Bewerber Fahrer, Ort, Nation, Lizenz	Fahrzeug Sponsorcard	Rd.	Gesamtzeit Rückstand	Schnellste Rd. Abstand	in Schnitt Ges. Rd.
13	345	Y28	Larbig Klaus, Leichlingen, DEU Ohligschläger Dieter, Windeck, DEU	VW Golf GTI	3	13:18.524 56.097	+02.160 9:58:35 km/h	1004
14	713	Y50	Meyer Diana, Brücken, DEU Koch Sebastian, Brücken, DEU	Suzuki Swift GTI	3	13:20.604 58.177	+02.080 10:03:20 km/h	1060
15	402	Y9	Marmulla Jürgen, Witten, DEU Sälzer Guido, Sprockhövel, DEU	NSU TT	3	13:22.847 1:00.420	+02.243 9:58:11 km/h	999
16	712	Y50	Scuderia Augustusburg Brühl e.V. Baldus Florian, Lochum, DEU Baldus Dieter, Lochum, DEU	Suzuki Swift GTI	3	13:27.142 1:04.715	+04.295 9:59:44 km/h	1017
17	268	T-D	Kennedy Jason, GBR Kennedy Louise	Lancia Beta Coupe	3	13:33.162 1:10.735	+06.020 9:58:36 km/h	1005
18	358	Y29+30	Verein für Motorsport Niedersachsen e.V. Jathe Karl-Heinz, Neustadt, DEU Zabel Ingo, Detmold, DEU	Ford Escort RS 2000	2	13:37.335 1:14.908	+04.173 9:57:21 km/h	987
19	142	K18	Backes Klaus, DEU	NSU TT	3	13:40.597 1:18.170	+03.262 9:54:29 km/h	967
20	29	K7	Prutton Mark, GBR Skentelbery Simon, GBR Entwisle Mike	MG B	3	13:42.404 1:19.977	+01.807 9:59:15 km/h	1015
21	289	T-FGH	Sutter Ernst, Itingen, CHE Lerch Thomas, Suhr, CHE	MGC GTV8	3	13:46.214 1:23.787	+03.810 9:53:57 km/h	953
22	227	T-A	Fleming Albert, Upper Largo, UKR Löffelsender Wolfgang, Bedburg, DEU	Lotus Elan	2	13:48.796 1:26.369	+02.582 9:59:49 km/h	1018
23	25	K7	Red Baron Classic Racing Team Mutschler Klaus-Peter, DEU Markovac Uwe, DEU	Triumph TR4	2	13:48.987 1:26.560	+00.191 9:51:15 km/h	909
24	362	Y29+30	Scuderia Augustusburg Brühl Klöttsch Christian, Vettweiß, DEU Baumann Robert, Stommeln, DEU	Ford Escort RS 2000	2	13:49.348 1:26.921	+00.361 9:38:55 km/h	663
25	282	T-E	Bastuck Rainer Stryczek Volker	Triumph TR4	2	13:50.597 1:28.170	+01.249 9:54:03 km/h	956
26	473	Y33	MSC Münster e.V. Schemmann Sebastian, Kassel, DEU	VW Polo	3	13:51.665 1:29.238	+01.068 10:00:22 km/h	1026
27	311	Y5a	Heckmann Peter, Frankfurt, DEU Heimbach Sven, Bad Mergenheim, DEU	Alfa Romeo 2000 GTV	2	13:53.115 1:30.688	+01.450 9:57:20 km/h	986
28	371	Y29+30	Preising Michael, Kerkrade, NEL Offergeld Johannes, Aachen, DEU	Opel Commodore B	2	14:03.119 1:40.692	+10.004 9:51:31 km/h	915
29	143	K18	Schürgers Jürgen, DEU Kleber Klaus, DEU	Fiat 850 Special	3	14:03.193 1:40.766	+00.074 10:03:41 km/h	1064



ADAC Eifelrennen (3-Stunden)

Ergebnis Zeittraining nach Gruppen

Pl.	Nr.	Kl.	Bewerber Fahrer, Ort, Nation, Lizenz	Fahrzeug Sponsorcard	Rd.	Gesamtzeit Rückstand	Abstand	Schnellste Rd. Schnitt Ges.	in Rd.
30	49	K7	Scuderia Colonia Richrath Hans Peter, DEU Pütz Ingo, DEU	Porsche 911	3	14:03.326 1:40.899	+00.133	14:03.326 9:59:01 km/h	1011
31	140	K18	Bellersheim Lutz, DEU Bellersheim Bernd, DEU Bellersheim Jan	Ford Escort 1300 GT	3	14:04.539 1:42.112	+01.213	14:04.539 9:44:00 km/h	748
32	263	T-D	Heath Mike, GBR Smith David	Porsche 924	3	14:07.400 1:44.973	+02.861	14:07.400 9:58:50 km/h	1007
33	36	K7	Schmitt Armin, DEU	Porsche 911	2	14:11.143 1:48.716	+03.743	14:11.143 9:54:26 km/h	964
34	4	K4	Haase Albrecht, DEU Winter Harms, DEU	Jaguar MK1	3	14:19.702 1:57.275	+08.559	14:19.702 10:01:58 km/h	1041
35	340	Y28	Becker Jörg, Wadgassen, DEU Schmitt Harald, Saarlouis, DEU	VW Golf GTI	1	14:20.100 1:57.673	+00.398	14:20.100 9:46:16 km/h	820
36	11	K6	MSC Ruhrblitz Metzger Horst, DEU Krug Robert, DEU	Lotus Elan S2	2	14:26.587 2:04.160	+06.487	14:26.587 9:52:53 km/h	935
37	265	T-D	Symes John, GBR	Alfa Rome GT Junior	3	14:30.426 2:07.999	+03.839	14:30.426 9:53:49 km/h	950
38	280	T-E	Späth Peter, Friesenheim, DEU	Triumph TR4	3	14:33.111 2:10.684	+02.685	14:33.111 9:51:28 km/h	913
39	253	T-BC	Senn Herbert, Holderbank, CHE	Triumph Spitfire MK3	3	14:35.236 2:12.809	+02.125	14:35.236 9:50:47 km/h	893
40	288	T-FGH	Files Keith, Hertfortshire/Norfolk, GBR Files Josh, Norfolk, GBR Hall Stephen, GBR	Triumph TR6	2	14:35.538 2:13.111	+00.302	14:35.538 10:00:08 km/h	1022
41	141	K18	Bildstein Hans, DEU Kocher Christian, DEU Sommer Wolfgang, DEU	Ford Escort 1300GT	2	14:37.915 2:15.488	+02.377	14:37.915 10:04:03 km/h	1067
42	476	Y33	Schröder Thomas, Bünde, DEU Niermann Klaus, Bünde, DEU	VW Derby	3	14:39.188 2:16.761	+01.273	14:39.188 10:00:12 km/h	1023
43	256	T-BC	Kuhn Ulrich, Drensteinfurt, DEU	MG A	4	14:40.239 2:17.812	+01.051	14:40.239 10:05:46 km/h	1078
44	37	K7	Pokroppa Horst, DEU Wagner Curt, LUX Verspohl Henrik, DEU	MG B	2	14:43.327 2:20.900	+03.088	14:43.327 9:52:37 km/h	927
45	267	T-D	Walter Detlef, Massen, DEU Lode Frank, Massen	MG B GT	3	14:43.544 2:21.117	+00.217	14:43.544 9:59:06 km/h	1013
46	254	T-BC	Steffen Urs, Gontenschwil, CHE	Triumph Spitfire MK3	4	14:53.026 2:30.599	+09.482	14:53.026 9:51:08 km/h	906
47	266	T-D	Bloemer Dr. Bernhard, Gehrden, DEU Klemm Stefan	MG B	2	14:54.413 2:31.986	+01.387	14:54.413 9:52:52 km/h	934



ADAC Eifelrennen (3-Stunden)
Ergebnis Zeittraining nach Gruppen


Pl.	Nr.	Kl.	Bewerber Fahrer, Ort, Nation, Lizenz	Fahrzeug Sponsorcard	Rd.	Gesamtzeit Rückstand	Abstand	Schnellste Rd. Schnitt Ges.	in Rd.
48	48	K7	Schackmann Volker, DEU Voss Ulrich, DEU	MG B	3	14:56.661 2:34.234	+02.248	14:56.661 10:00:53 km/h	1030
49	290	T-FGH	Simon Wolfgang, Sonsbeck, DEU Paff Lutz, DEU	TVR	1	15:12.555 2:50.128	+15.894	15:12.555 9:38:34 km/h	657
50	144	K18	Vogt Jochen, DEU Vogt Christian, DEU	Alfa Romeo Giulia Super	2	15:19.336 2:56.909	+06.781	15:19.336 9:45:12 km/h	788
51	215	T-E	Chapmann Steve, GBR	Triumph TR4	3	15:23.397 3:00.970	+04.061	15:23.397 9:54:40 km/h	971
52	310	Y5a	Rinschen Michael, Düsseldorf, DEU	Alfa Romeo 2000 GTV	2	15:33.500 3:11.073	+10.103	15:33.500 9:45:31 km/h	796
53	276	T-E	Rieser Herbert, Dübendorf, CHE	Triumph TR3	3	15:43.328 3:20.901	+09.828	15:43.328 10:04:12 km/h	1070
54	1	K3	Schickentanz Olaf, DEU Kaiser Dominik, DEU	Volvo P1800	2	15:56.556 3:34.129	+13.228	15:56.556 9:25:48 km/h	389
55	278	T-E	Forell Christof, Paderborn, DEU	Triumph TR4	3	15:59.693 3:37.266	+03.137	15:59.693 9:52:51 km/h	932
56	33	K7	Fauth Thoman, DEU Fauth Tobias, DEU	Porsche 911	1	16:14.589 3:52.162	+14.896	16:14.589 9:40:21 km/h	693
57	26	K7	Red Baron Classic Racing Team Hamilton Robert, BEL Vermast Phillipe, LUX	Triumph TR4	2	16:55.277 4:32.850	+40.688	16:55.277 9:29:14 km/h	467
58	264	T-D	Aeschbach Christian, Oberentfelden/Suhr, CHE Lerch Thomas	MG GTS	1	17:17.529 4:55.102	+22.252	17:17.529 9:18:23 km/h	305
59	247	T-D	Tognola Peter, GBR Rutt Peter	Porsche 911	1	27:34.364 15:11.937	+10:16.835	27:34.364 9:37:50 km/h	636
60	50	K7	Porshecenter Väst Andreasson Hans, SWE Pernvall Crister, SWE	Porsche 911	1	33:44.811 21:22.384	+6:10.447	33:44.811 9:34:19 km/h	567

Schnellste Runde: Str.-Nr.:601, Schrey/Schrey, 11:06.014 = 137.175 km/h

Vorbehaltlich der technischen Überprüfung !

Aushangszeit: - Rennleiter: - Zeitnahme:

Officialisiert:.....h; Sportkommissar:



ADAC Eifelrennen (3-Stunden)

Startaufstellung - Startgruppe 1

539 Mamerow Mamerow Mamerow	30	735 Heubach Gutowski
86 Derichs Dornhege Dornhege	29	518 Langewiesche Salewsky
753 Friedrich Ewert Ewert	28	555 Heckendorf Zeiger
127 Höger Weber Weber	27	120 Goder Schlüter
52 Baunach	26	812 Comes Samo
82 Hillebrands Eckert Eckert	25	121 Te Neues Christians
541 Keil	24	557 Neuhorn Schneider
744 Löw Sassenrath Sassenrath	23	540 Bratke Louisoder
741 Herkströter Düsterhöft Tiemann Düsterhöft Tiemann	22	773 Hennerici Don
742 Krings Schmid Schmid	21	752 Leupold Hartmann
766 Kuhn Lehmann Lehmann	20	131 Emmerling
125 Jodexnis Schelp Schelp	19	556 Griebe Küke
813 Fugel	18	731 Schilling
707 Stoffel Stoffel Stoffel	17	81 Linster Prim
706 Riebetz Röllinghoff Röllinghoff	16	549 Wasel Wasel
558 Ahlers Kranz Kranz	15	542 Neunkirchen
810 Höger Weber Weber	14	530 Nolte Stippler




ADAC Eifelrennen (3-Stunden)

Startaufstellung - Startgruppe 1

196 Tergieten	13	122 Oehme
710 Pott Schnittger Schnittger	12	124 Sanchez Sanchez
814 Menden Rhode Rhode	11	769 Singer Oberndörfer
552 Wittke	10	547 Heinrich Heinrich
701 Schumann Schumann Schumann	9	778 Böhler
811 Stein Beumer Beumer	8	520 Oberdörster Andreas
768 Hetzer Schmidtmann Schmidtmann	7	765 Schnitzler Schmickler
130 Thyssen	6	119 Strothe
83 Kölker Kienen Kienen	5	190 Krahn Scharmach
129 Menivenken	4	521 Voggenreiter
759 Holz Holz Holz	3	770 Teichert Thim
519 Schrey Pohl Pohl	2	522 Roof Mad
528 Althoff	1	601 Schrey Schrey

Vorbehaltlich der technischen Überprüfung !



ADAC Eifelrennen (3-Stunden)

Startaufstellung - Startgruppe 2

723 von der Ruhren Keutmann Keutmann	28	404 Renicke
534 Borchart	27	533 Ulke
161 Hohlsiepe Hohlsiepe Hohlsiepe	26	491 Scheffer
434 Peter	25	195 Voslamber Schwarz Ebener
537 Zensen Gehlen Gehlen	24	163 Nothnagel Wilms
425 Ludes Krampf Krampf	23	103 Ottosson Franz
172 Schröder Mauss Mauss	22	182 Ilgner Ruck
414 Schmitz Metzger Metzger	21	108 Ekman Hermelin
725 Horakh Zorn Zorn	20	71 Schulze Siebert
531 Seeger Loosen Loosen	19	503 Fürst Jacob
178 Kath	18	164 Hamacher Müller-Christmann
188 Tost Herzberg Herzberg	17	428 Sommerberg Sommerberg
426 Frank	16	413 Klapproth Hilberath
423 Ratz	15	68 Burhenne Stöhrmann
724 Flemes Bitter Bitter	14	162 Henseleit Stromberg
433 Freistühler Hupperich Hupperich	13	507 Vincent Bachelier
107 Weiske Baumann Baumann	12	416 Bender Lohmann



ADAC Eifelrennen (3-Stunden)

Startaufstellung - Startgruppe 2

100
Seiler Müller Müller

105
Bauhaus Prager Prager

506
Pagny Decultot Decultot

183
Genbrock Borkowsky Borkowsky

180
Patzner Pangert Pangert

726
Reinders Grüters Grüters

410
Bender Schaller Schaller

487
Degner Schmitz Schmitz

529
Stüber Niedzwiedz Niedzwiedz

415
Jansen

417
Sturm Sturm Sturm

11
10
9
8
7
6
5
4
3
2
1

480
Ohlinger

493
Willi Schuler Willi

173
Platek

98
Fricke Ernzer

536
Baltzer Laurisch

438
Wilde

171
Wilms Schmidt

177
Höhbusch

174
Voggenreiter

170
Niestrath Jacobsen

427
Munhowen




Vorbehaltlich der technischen Überprüfung !



ADAC Eifelrennen (3-Stunden)

Startaufstellung - Startgruppe 3

50 Andreasson Pernvall Pernvall	30	247 Tognola Rutt
264 Aeschbach Lerch Lerch	29	26 Hamilton Vermast
33 Fauth Fauth Fauth	28	278 Forell
1 Schickentanz Kaiser Kaiser	27	276 Rieser
310 Rinschen	26	215 Chapmann
144 Vogt Vogt Vogt	25	290 Simon Paff
48 Schackmann Voss Voss	24	266 Bloemer Dr. Klemm
254 Steffen	23	267 Walter Lode
37 Pokroppa Wagner Wagner	22	256 Kuhn
476 Schröder Niermann Niermann	21	141 Bildstein Kocher Sommer
288 Files Files Files	20	253 Senn
280 Späth	19	265 Symes
11 Metzger Krug Krug	18	340 Becker Schmitt
4 Haase Winter Winter	17	36 Schmitt
263 Heath Smith Smith	16	140 Bellersheim Bellersheim Bellersheim
49 Richrath Pütz Pütz	15	143 Schürgers Kleber
371 Preisung Offergeld Offergeld	14	311 Heckmann Heimbach



ADAC Eifelrennen (3-Stunden)

Startaufstellung - Startgruppe 3

473 Schemmann	13	282 Bastuck Stryczek
362 Klöttsch Baumann Baumann	12	25 Mutschler Markovac
227 Fleming Löffelsender Löffelsender	11	289 Sutter Lerch
29 Prutton Skentelbery Skentelbery	10	142 Backes
358 Jathe Zabel Zabel	9	268 Kennedy Kennedy
712 Baldus Baldus Baldus	8	402 Marmulla Sälzer
713 Meyer Koch Koch	7	345 Larbig Ohligschläger
281 van Mulders	6	348 Schilles
287 Edwards Castaldini Castaldini	5	277 Kühne Derondeau
475 Schmitz Schmitz Schmitz	4	45 Lambert
292 Neumann	3	479 Simon Runkel
38 Tice Conoley Conoley	2	217 Skinner
274 Marx	1	291 Schamschula Schellong

Vorbehaltlich der technischen Überprüfung !

ADAC-EIFELRENNEN UM DEN JAN-WELLEM-POKAL NÜRBURGRING, 9. - 11. SEPT. 2011



NBR-Nordschleife+GP-Kurs, 25378 m

DMSB-Nr: 204/2011



ADAC Eifelrennen (3-Stunden) Ergebnis Rennen nach Gruppen

Pl.	Nr.	Kl.	Bewerber Fahrer, Ort, Nation, Lizenz	Fahrzeug Sponsorcard	Rd.	Gesamtzeit Rückstand	Abstand	Schnellste Rd. Schnitt Ges.	in Rd.
Gruppe: FHR									
Gestartet: 60 Gewertet: 39 Nicht Gewertet: 21									
1	183	K20	Genbrock Frank, DEU Borkowsky Frank, DEU	Ford Escort RS 1600	17	3:12:36.358		10:55.545 134.396 km/h	3
2	124	K17	Scuderia Colonia e.V. Sanchez Pedro, DEU Sanchez Luco, DEU	Porsche 911 ST	17	3:16:51.886 4:15.528	+4:15.528	11:01.533 131.489 km/h	6
3	170	K20	Niestrath Markus, DEU Jacobsen Christian, DEU	Alfa Romeo GT-AM	16	3:06:16.528 1 Rd.	1 Rd.	11:24.735 130.790 km/h	13
4	174	K20	Voggenreiter Ralph, DEU	Alfa Romeo GTAm 1750	16	3:06:25.979 1 Rd.	+09.451	11:24.078 130.679 km/h	13
5	125	K17	Jodexnis Kersten, DEU Schelp Marco, DEU	Porsche 911 S/R	16	3:10:24.199 1 Rd.	+3:58.220	11:10.767 127.954 km/h	13
6	171	K20	Wilms Lothar, DEU Schmidt Wolfgang, DEU	Alfa Romeo GT-AM	16	3:11:22.426 1 Rd.	+58.227	11:33.002 127.305 km/h	14
7	11	K6	MSC Ruhrblitz Metzger Horst, DEU Krug Robert, DEU	Lotus Elan S2	16	3:13:21.412 1 Rd.	+1:58.986	11:17.302 126.000 km/h	5
8	127	K17	Scuderia Colonia e.V. Höger Roland, DEU Weber Volker, DEU	Porsche 911 S	16	3:13:44.684 1 Rd.	+23.272	11:32.470 125.747 km/h	12
9	81	K13	DJAG Racing Team Linster Armand, LUX Prim Joel, LUX	Ford Mustang MK 1	16	3:14:19.143 1 Rd.	+34.459	11:43.829 125.376 km/h	3
10	98	K15	Fricke Andreas, DEU Ernzer Jürgen, DEU	Alpine A 110	16	3:15:34.835 1 Rd.	+1:15.692	11:18.963 124.567 km/h	3
11	131	K17	Emmerling Heinz, DEU	Porsche 911 S 2,4	16	3:17:10.651 1 Rd.	+1:35.816	11:47.794 123.558 km/h	3
12	121	K17	Scuderia Colonia e.V. Te Neues Matthias, DEU Christians Nils, DEU	Morgan Plus 8	16	3:17:14.069 1 Rd.	+03.418	11:49.896 123.522 km/h	3
13	52	K8	Kremer Racing Baunach Eberhard A., DEU	Chevrolet Corvette Stingray	16	3:19:00.285 1 Rd.	+1:46.216	11:29.667 122.424 km/h	12
14	45	K7	Lambert Brian, GBR	MG B	15	3:02:21.123 2 Rd.	1 Rd.	11:53.844 125.253 km/h	12
15	36	K7	Schmitt Armin, DEU	Porsche 911	15	3:04:35.463 2 Rd.	+2:14.340	11:59.474 123.734 km/h	10
16	142	K18	Backes Klaus, DEU	NSU TT	15	3:04:58.043 2 Rd.	+22.580	11:56.834 123.482 km/h	11
17	100	K16	Seiler Johannes, DEU Müller Klaus, DEU	Porsche 914/6	15	3:08:19.814 2 Rd.	+3:21.771	11:47.431 121.277 km/h	4
18	182	K20	Ilgner Lutz, DEU Ruck Thomas, DEU	BMW 2002 TI	15	3:09:54.236 2 Rd.	+1:34.422	11:55.396 120.272 km/h	13
19	181	K20	van Hooydonk Adrian, DEU Braunsperger Markus, DEU	BMW 2002 TI	15	3:10:01.399 2 Rd.	+07.163	10:20.693 120.197 km/h	1



ADAC Eifelrennen (3-Stunden)

Ergebnis Rennen nach Gruppen

Pl.	Nr.	Kl.	Bewerber Fahrer, Ort, Nation, Lizenz	Fahrzeug Sponsorcard	Rd.	Gesamtzeit Rückstand	Abstand	Schnellste Rd. Schnitt Ges.	in Rd.
20	49	K7	Scuderia Colonia Richrath Hans Peter, DEU Pütz Ingo, DEU	Porsche 911	15	3:11:55.204 2 Rd.	+1:53.805	12:17.997 119.009 km/h	5
21	195	K20	Voslamber Bernhard, DEU Schwarz Christophe, DEU Ebener Bastian, DEU	BMW 2002 TI	15	3:15:41.157 2 Rd.	+3:45.953	11:14.157 116.719 km/h	1
22	86	K13	Derichs Rennwagen e.V. Derichs Erwin, DEU Dornhege Hans-Georg, DEU	Ford Mustang	15	3:20:13.478 2 Rd.	+4:32.321	12:43.604 114.073 km/h	3
23	163	K19	Nothnagel Jörg, DEU Wilms Jochen, DEU	Alfa Romeo Giulia T.I.Super	14	3:05:18.234 3 Rd.	1 Rd.	12:35.899 115.041 km/h	6
24	29	K7	Prutton Mark, GBR Skentelbery Simon, GBR Entwisle Mike	MG B	14	3:06:53.714 3 Rd.	+1:35.480	12:06.753 114.061 km/h	12
25	34	K7	Harth Kai-Uwe, DEU Siebers Theo, DEU	Porsche 911	14	3:07:03.466 3 Rd.	+09.752	12:50.910 113.962 km/h	11
26	4	K4	Haase Albrecht, DEU Winter Harms, DEU	Jaguar MKI	14	3:08:11.346 3 Rd.	+1:07.880	12:43.200 113.277 km/h	12
27	140	K18	Bellersheim Lutz, DEU Bellersheim Bernd, DEU Bellersheim Jan	Ford Escort 1300 GT	14	3:09:07.043 3 Rd.	+55.697	12:50.193 112.721 km/h	2
28	107	K16	Weiske Thomas, DEU Baumann Dirk, DEU	Porsche 914 - 6 GT	14	3:10:37.572 3 Rd.	+1:30.529	11:53.999 111.829 km/h	12
29	141	K18	Bildstein Hans, DEU Kocher Christian, DEU Sommer Wolfgang, DEU	Ford Escort 1300GT	14	3:11:37.109 3 Rd.	+59.537	12:45.233 111.250 km/h	12
30	48	K7	Schackmann Volker, DEU Voss Ulrich, DEU	MG B	14	3:13:30.583 3 Rd.	+1:53.474	12:49.336 110.163 km/h	7
31	180	K20	Patzer Wolf-Dieter, DEU Pangert Peter, DEU	BMW 2002 TI	14	3:14:12.736 3 Rd.	+42.153	11:34.041 109.764 km/h	4
32	82	K13	Hillebrands Bernd, DEU Eckert Jürgen, DEU	Ford Mustang 289 GT	14	3:16:45.132 3 Rd.	+2:32.396	11:57.750 108.347 km/h	12
33	1	K3	Schickentanz Olaf, DEU Kaiser Dominik, DEU	Volvo P1800	13	3:06:16.954 4 Rd.	1 Rd.	12:33.029 106.262 km/h	10
34	188	K20	MSC Ruhrblitz e.V. Tost Peter, DEU Herzberg Andreas, DEU	BMW 2002 TI	13	3:10:10.675 4 Rd.	+3:53.721	12:26.677 104.086 km/h	13
35	25	K7	Red Baron Classic Racing Team Mutschler Klaus-Peter, DEU Markovac Uwe, DEU	Triumph TR4	13	3:11:18.155 4 Rd.	+1:07.480	11:53.183 103.474 km/h	11



ADAC Eifelrennen (3-Stunden)
Ergebnis Rennen nach Gruppen

Pl.	Nr.	Kl.	Bewerber Fahrer, Ort, Nation, Lizenz	Fahrzeug Sponsorcard	Rd.	Gesamtzeit Rückstand	Abstand	Schnellste Rd. Schnitt Ges.	in Rd.
36	37	K7	Pokroppa Horst, DEU Wagner Curt, LUX Verspohl Henrik, DEU	MG B	13	3:12:02.515 4 Rd.	+44.360	13:31.853 103.076 km/h	2
37	161	K19	Hohlsiepe Uwe, DEU Hohlsiepe Arne, DEU	Alfa Romeo Giulia Super 1600	12	3:12:35.124 5 Rd.	1 Rd.	14:26.063 94.878 km/h	8
38	173	K20	Platek Rafal, POL	Alfa Romeo GTAM	12	3:16:00.040 5 Rd.	+3:24.916	12:00.783 93.225 km/h	5
39	108	K16	Ekman Tomas, SWE Hermelin Frederik S., SWE	VOLVO P 1800	9	3:20:35.252 8 Rd.	3 Rd.	13:38.067 68.320 km/h	2
Nicht gewertet									
129	K17		Menivenken Timm, DEU	Porsche 911 S	16	3:04:23.503 1 Rd.	-7 Rd.	11:13.294 132.126 km/h	14
38	K7		Tice Allen, GBR Conoley Chris, GBR	Marcos 1800 GTS	15	2:57:07.860 2 Rd.	1 Rd.	11:33.613 128.945 km/h	5
105	K16		Bauhaus Alfred, DEU Prager Frederic, DEU	Porsche 911 T	14	3:00:45.328 3 Rd.	1 Rd.	11:52.068 117.936 km/h	3
68	K10		Burhenne Martin, DEU Stöhrmann Peter, DEU	Morris Cooper S	14	3:01:37.430 3 Rd.	+52.102	12:33.820 117.372 km/h	5
162	K19		Henseleit Günther, DEU Stromberg Karl-Georg, DEU	Ford Escort	13	2:40:24.769 4 Rd.	1 Rd.	11:54.178 123.399 km/h	12
172	K20		Schröder Markus, DEU Mauss Stefan, DEU	Alfa Romeo GT AM	13	3:01:28.176 4 Rd.	+21:03.407	12:57.234 109.081 km/h	2
164	K19		Hamacher Nico, DEU Müller-Christmann Alexander, DEU	Alfa Giulia 1600	11	2:40:48.910 6 Rd.	2 Rd.	13:12.066 104.154 km/h	9
122	K17		Oehme Ralf, DEU	Porsche 911 ST	7	1:19:45.271 10 Rd.	4 Rd.	10:57.205 133.645 km/h	6
196	K21		Tergieten Olaf, DEU	Ford Capri MKI	7	1:21:37.814 10 Rd.	+1:52.543	11:23.281 130.574 km/h	7
33	K7		Fauth Thoman, DEU Fauth Tobias, DEU	Porsche 911	7	1:43:57.264 10 Rd.	+22:19.450	13:19.279 102.533 km/h	4
143	K18		Schürgers Jürgen, DEU Kleber Klaus, DEU	Fiat 850 Special	7	2:28:55.465 10 Rd.	+44:58.201	13:34.364 71.572 km/h	3
103	K16		Ottosson Göran, DEU Franz Jörg, DEU	MGB GT	7	2:59:04.462 10 Rd.	+30:08.997	12:55.729 59.521 km/h	4
119	K17		Strothe Frank, DEU	Porsche 911 ST	6	1:10:07.175 11 Rd.	1 Rd.	11:22.419 130.293 km/h	3
178	K20		Kath Friedrich, DEU	BMW 2002 TI	6	1:14:52.823 11 Rd.	+4:45.648	12:17.336 122.009 km/h	3
26	K7		Red Baron Classic Racing Team Hamilton Robert, BEL Vermast Phillippe, LUX	Triumph TR4	5	1:02:30.889 12 Rd.	1 Rd.	12:07.170 121.786 km/h	5

ADAC-EIFELRENNEN UM DEN JAN-WELLEM-POKAL NÜRBURGRING, 9.- 11. SEPT. 2011



NBR-Nordschleife+GP-Kurs, 25378 m

DMSB-Nr: 204/2011



ADAC Eifelrennen (3-Stunden) Ergebnis Rennen nach Gruppen

Pl.	Nr.	Kl.	Bewerber Fahrer, Ort, Nation, Lizenz	Fahrzeug Sponsorcard	Rd.	Gesamtzeit Rückstand	Schnellste Rd. Abstand	Schnitt Ges.	in Rd.
50	K7		Porschecenter Väst Andreasson Hans, SWE Pernvall Crister, SWE	Porsche 911	5	1:04:36.204 12 Rd.	+2:05.315	12:35.208 117.848 km/h	3
130	K17		Thyssen Joachim, DEU	Porsche 911 ST	3	33:22.611 14 Rd.	2 Rd.	10:59.721 136.863 km/h	3
177	K20		Höbusch Harald, DEU	BMW 2002 TI	2	23:32.014 15 Rd.	1 Rd.	11:38.745 129.405 km/h	2
120	K17		Goder Georg, DEU Schlüter Martin, DEU	Porsche 911 S	1	12:51.152 16 Rd.	1 Rd.	12:51.152 118.473 km/h	1
83	K13		Rhein Ruhr Racing Team Düsseldorf e.V. Kölker Patrick, DEU Kienen Rolf, DEU Meuer Joachim, DEU	Ford T5 Mustang	0	00.000			
190	K17		Motorsportfreunde Solingen e.V. Krahn Wolfgang, DEU Scharmach Peter, DEU	Chevrolet Corvette Stingray	0	00.000			

Aushangszeit:

- Rennleiter:

- Zeitnahme:

Officialisiert:.....h; Sportkommissar:



ADAC Eifelrennen (3-Stunden)

Ergebnis Rennen nach Klassen

Pl.	Nr.	Kl.	Bewerber Team Fahrer, Ort, Nation, Lizenz	Fahrzeug Sponsorcard	Rd.	Gesamtzeit Rückstand	Schnellste Rd. Schnitt Ges.	Abstand	in Rd.
Klasse: K10 - TW, 1962-65, 1000-1300 ccm									
Gestartet: 1 Gewertet: 0 Nicht Gewertet: 1									
<u>Nicht gewertet</u>									
	68	K10	Burhenne Martin, DEU Stöhrmann Peter, DEU	Morris Cooper S	14	3:01:37.430	12:33.820 117.372 km/h		5
Klasse: K13 - TW, 1962-65, über 2500 ccm									
Gestartet: 4 Gewertet: 3 Nicht Gewertet: 1									
	1	81	K13 B: DJAG Racing Team Linster Armand, LUX Prim Joel, LUX	Ford Mustang MK 1	16	3:14:19.143	11:43.829 125.376 km/h		3
	2	86	K13 B: Derichs Rennwagen e.V. Derichs Erwin, DEU Dornhege Hans-Georg, DEU	Ford Mustang	15	3:20:13.478 1 Rd.	12:43.604 114.073 km/h	1 Rd.	3
	3	82	K13 Hillebrands Bernd, DEU Eckert Jürgen, DEU	Ford Mustang 289 G	14	3:16:45.132 2 Rd.	11:57.750 108.347 km/h	1 Rd.	12
<u>Nicht gewertet</u>									
	83	K13	B: Rhein Ruhr Racing Team Düsseldorf e.V. Kölker Patrick, DEU Kienen Rolf, DEU Meuer Joachim, DEU	Ford T5 Mustang	0	00.000			
Klasse: K15 - GT u. TW, 1966-71, 1300-1600 ccm									
Gestartet: 1 Gewertet: 1 Nicht Gewertet: 0									
	1	98	K15 Fricke Andreas, DEU Ernzer Jürgen, DEU	Alpine A 110	16	3:15:34.835	11:18.963 124.567 km/h		3
Klasse: K16 - GT u. TW, 1966-71, 1600-2000 ccm									
Gestartet: 5 Gewertet: 3 Nicht Gewertet: 2									
	1	100	K16 Seiler Johannes, DEU Müller Klaus, DEU	Porsche 914/6	15	3:08:19.814	11:47.431 121.277 km/h		4
	2	107	K16 Weiske Thomas, DEU Baumann Dirk, DEU	Porsche 914 - 6 GT	14	3:10:37.572 1 Rd.	11:53.999 111.829 km/h	1 Rd.	12
	3	108	K16 Ekman Tomas, SWE Hermelin Frederik S., SWE	VOLVO P 1800	9	3:20:35.252 6 Rd.	13:38.067 68.320 km/h	5 Rd.	2
<u>Nicht gewertet</u>									
	105	K16	Bauhaus Alfred, DEU Prager Frederic, DEU	Porsche 911 T	14	3:00:45.328 1 Rd.	11:52.068 117.936 km/h	-5 Rd.	3
	103	K16	Ottosson Göran, DEU Franz Jörg, DEU	MGB GT	7	2:59:04.462 8 Rd.	12:55.729 59.521 km/h	7 Rd.	4



ADAC Eifelrennen (3-Stunden)

Ergebnis Rennen nach Klassen

Pl.	Nr.	Kl.	Bewerber Team Fahrer, Ort, Nation, Lizenz	Fahrzeug Sponsorcard	Rd.	Gesamtzeit Rückstand	Abstand	Schnellste Rd. Schnitt Ges.	in Rd.
Klasse: K17 - GT u. TW, 1966-71, über 2000 ccm									
Gestartet: 11 Gewertet: 5 Nicht Gewertet: 6									
1	124	K17	B: Scuderia Colonia e.V. Sanchez Pedro, DEU Sanchez Luco, DEU	Porsche 911 ST	17	3:16:51.886		11:01.533 131.489 km/h	6
2	125	K17	Jodexnis Kersten, DEU Schelp Marco, DEU	Porsche 911 S/R	16	3:10:24.199 1 Rd.	1 Rd.	11:10.767 127.954 km/h	13
3	127	K17	B: Scuderia Colonia e.V. Höger Roland, DEU Weber Volker, DEU	Porsche 911 S	16	3:13:44.684 1 Rd.	+3:20.485	11:32.470 125.747 km/h	12
4	131	K17	Emmerling Heinz, DEU	Porsche 911 S 2,4	16	3:17:10.651 1 Rd.	+3:25.967	11:47.794 123.558 km/h	3
5	121	K17	B: Scuderia Colonia e.V. Te Neues Matthias, DEU Christians Nils, DEU	Morgan Plus 8	16	3:17:14.069 1 Rd.	+03.418	11:49.896 123.522 km/h	3
Nicht gewertet									
129	K17	Menivenken Timm, DEU	Porsche 911 S	16	3:04:23.503 1 Rd.	+	11:13.294 132.126 km/h	14	
122	K17	Oehme Ralf, DEU	Porsche 911 ST	7	1:19:45.271 10 Rd.	9 Rd.	10:57.205 133.645 km/h	6	
119	K17	Strothe Frank, DEU	Porsche 911 ST	6	1:10:07.175 11 Rd.	1 Rd.	11:22.419 130.293 km/h	3	
130	K17	Thyssen Joachim, DEU	Porsche 911 ST	3	33:22.611 14 Rd.	3 Rd.	10:59.721 136.863 km/h	3	
120	K17	Goder Georg, DEU Schlüter Martin, DEU	Porsche 911 S	1	12:51.152 16 Rd.	2 Rd.	12:51.152 118.473 km/h	1	
190	K17	B: Motorsportfreunde Solingen e.V. Krahn Wolfgang, DEU Scharmach Peter, DEU	Chevrolet Corvette	0	00.000				
Klasse: K18 - TW, 1966-71 bis 1300 ccm									
Gestartet: 4 Gewertet: 3 Nicht Gewertet: 1									
1	142	K18	Backes Klaus, DEU	NSU TT	15	3:04:58.043		11:56.834 123.482 km/h	11
2	140	K18	Bellersheim Lutz, DEU Bellersheim Bernd, DEU Bellersheim Jan	Ford Escort 1300 GT	14	3:09:07.043 1 Rd.	1 Rd.	12:50.193 112.721 km/h	2
3	141	K18	Bildstein Hans, DEU Kocher Christian, DEU Sommer Wolfgang, DEU	Ford Escort 1300GT	14	3:11:37.109 1 Rd.	+2:30.066	12:45.233 111.250 km/h	12
Nicht gewertet									
143	K18	Schürgers Jürgen, DEU Kleber Klaus, DEU	Fiat 850 Special	7	2:28:55.465 8 Rd.	7 Rd.	13:34.364 71.572 km/h	3	



ADAC Eifelrennen (3-Stunden)

Ergebnis Rennen nach Klassen

Pl.	Nr.	Kl.	Bewerber Team Fahrer, Ort, Nation, Lizenz	Fahrzeug Sponsorcard	Rd.	Gesamtzeit Rückstand	Abstand	Schnellste Rd. Schnitt Ges.	in Rd.
Klasse: K19 - TW, 1966-71, 1300-1600 ccm									
Gestartet: 4 Gewertet: 2 Nicht Gewertet: 2									
1	163	K19	Nothnagel Jörg, DEU Wilms Jochen, DEU	Alfa Romeo Giulia T.	14	3:05:18.234		12:35.899 115.041 km/h	6
2	161	K19	Hohlsiepe Uwe, DEU Hohlsiepe Arne, DEU	Alfa Romeo Giulia Si	12	3:12:35.124 2 Rd.	2 Rd.	14:26.063 94.878 km/h	8
Nicht gewertet									
162	K19	Henseleit Günther, DEU Stromberg Karl-Georg, DEU	Ford Escort	13	2:40:24.769 1 Rd.	-1 Rd.	11:54.178 123.399 km/h	12	
164	K19	Hamacher Nico, DEU Müller-Christmann Alexander, DEU	Alfa Giulia 1600	11	2:40:48.910 3 Rd.	2 Rd.	13:12.066 104.154 km/h	9	
Klasse: K20 - TW, 1966-71, 1600-2000 ccm									
Gestartet: 13 Gewertet: 10 Nicht Gewertet: 3									
1	183	K20	Genbrock Frank, DEU Borkowsky Frank, DEU	Ford Escort RS 1600	17	3:12:36.358		10:55.545 134.396 km/h	3
2	170	K20	Niestrath Markus, DEU Jacobsen Christian, DEU	Alfa Romeo GT-AM	16	3:06:16.528 1 Rd.	1 Rd.	11:24.735 130.790 km/h	13
3	174	K20	Voggenreiter Ralph, DEU	Alfa Romeo GTAm 1	16	3:06:25.979 1 Rd.	+09.451	11:24.078 130.679 km/h	13
4	171	K20	Wilms Lothar, DEU Schmidt Wolfgang, DEU	Alfa Romeo GT-AM	16	3:11:22.426 1 Rd.	+4:56.447	11:33.002 127.305 km/h	14
5	182	K20	Ilgner Lutz, DEU Ruck Thomas, DEU	BMW 2002 TI	15	3:09:54.236 2 Rd.	1 Rd.	11:55.396 120.272 km/h	13
6	181	K20	van Hooydonk Adrian, DEU Braunsperger Markus, DEU	BMW 2002 TI	15	3:10:01.399 2 Rd.	+07.163	10:20.693 120.197 km/h	1
7	195	K20	Voslamber Bernhard, DEU Schwarz Christophe, DEU Ebener Bastian, DEU	BMW 2002 TI	15	3:15:41.157 2 Rd.	+5:39.758	11:14.157 116.719 km/h	1
8	180	K20	Patzer Wolf-Dieter, DEU Pangert Peter, DEU	BMW 2002 TI	14	3:14:12.736 3 Rd.	1 Rd.	11:34.041 109.764 km/h	4
9	188	K20	B: MSC Ruhrblitz e.V. Tost Peter, DEU Herzberg Andreas, DEU	BMW 2002 TI	13	3:10:10.675 4 Rd.	1 Rd.	12:26.677 104.086 km/h	13
10	173	K20	Platek Rafal, POL	Alfa Romeo GTAM	12	3:16:00.040 5 Rd.	1 Rd.	12:00.783 93.225 km/h	5
Nicht gewertet									
172	K20	Schröder Markus, DEU Mauss Stefan, DEU	Alfa Romeo GT AM	13	3:01:28.176 4 Rd.	-1 Rd.	12:57.234 109.081 km/h	2	



ADAC Eifelrennen (3-Stunden)

Ergebnis Rennen nach Klassen

Pl.	Nr.	Kl.	Bewerber Team Fahrer, Ort, Nation, Lizenz	Fahrzeug Sponsorcard	Rd.	Gesamtzeit Rückstand	Abstand	Schnellste Rd. Schnitt Ges.	in Rd.
	178	K20	Kath Friedrich, DEU	BMW 2002 TI	6	1:14:52.823		12:17.336	3
	177	K20	Höhbusch Harald, DEU	BMW 2002 TI	2	23:32.014		11:38.745	2
Klasse: K21 - TW, 1966-71, über 2000 ccm									
Gestartet: 1 Gewertet: 0 Nicht Gewertet: 1									
	196	K21	Tergieten Olaf, DEU	Ford Capri MKI	7	1:21:37.814		11:23.281	7
Klasse: K3 - GT u. TW, 1946-61, 1.600 bis 2.500 ccm									
Gestartet: 1 Gewertet: 1 Nicht Gewertet: 0									
	1	K3	Schickentanz Olaf, DEU Kaiser Dominik, DEU	Volvo P1800	13	3:06:16.954		12:33.029	10
Klasse: K4 - GT u. TW, 1946-61, über 2500 ccm									
Gestartet: 1 Gewertet: 1 Nicht Gewertet: 0									
	1	K4	Haase Albrecht, DEU Winter Harms, DEU	Jaguar MKI	14	3:08:11.346		12:43.200	12
Klasse: K6 - GT u. TW, 1962-65, 1300-1600 ccm									
Gestartet: 1 Gewertet: 1 Nicht Gewertet: 0									
	1	K6	B: MSC Ruhrblitz Metzger Horst, DEU Krug Robert, DEU	Lotus Elan S2	16	3:13:21.412		11:17.302	5
Klasse: K7 - GT u. TW, 1962-65, 1600-2500 ccm									
Gestartet: 12 Gewertet: 8 Nicht Gewertet: 4									
	1	K7	Lambert Brian, GBR	MG B	15	3:02:21.123		11:53.844	12
	2	K7	Schmitt Armin, DEU	Porsche 911	15	3:04:35.463		11:59.474	10
	3	K7	B: Scuderia Colonia Richrath Hans Peter, DEU Pütz Ingo, DEU	Porsche 911	15	3:11:55.204	+2:14.340	123.734 km/h	5
	4	K7	Prutton Mark, GBR Skentelbery Simon, GBR Entwisle Mike	MG B	14	3:06:53.714	9:34.081	119.009 km/h	12
	5	K7	Harth Kai-Uwe, DEU Siebers Theo, DEU	Porsche 911	14	3:07:03.466	1 Rd.	12:50.910	11
	6	K7	Schackmann Volker, DEU Voss Ulrich, DEU	MG B	14	3:13:30.583	+09.752	113.962 km/h	7
	7	K7	B: Red Baron Classic Racing Team Mutschler Klaus-Peter, DEU Markovac Uwe, DEU	Triumph TR4	13	3:11:18.155	+6:27.117	110.163 km/h	11
	8	K7	Pokroppa Horst, DEU Wagner Curt, LUX Verspohl Henrik, DEU	MG B	13	3:12:02.515	1 Rd.	103.474 km/h	2

ADAC-EIFELRENNEN UM DEN JAN-WELLEM-POKAL NÜRBURGRING, 9.- 11. SEPT. 2011



NBR-Nordschleife+GP-Kurs, 25378 m

DMSB-Nr: 204/2011



ADAC Eifelrennen (3-Stunden) Ergebnis Rennen nach Klassen

Pl.	Nr.	Kl.	Bewerber Team Fahrer, Ort, Nation, Lizenz	Fahrzeug Sponsorcard	Rd.	Gesamtzeit Rückstand	Abstand	Schnellste Rd. Schnitt Ges.	in Rd.
<u>Nicht gewertet</u>									
	38	K7	Tice Allen, GBR Conoley Chris, GBR	Marcos 1800 GTS	15	2:57:07.860	-2 Rd.	11:33.613 128.945 km/h	5
	33	K7	Fauth Thoman, DEU Fauth Tobias, DEU	Porsche 911	7	1:43:57.264 8 Rd.	8 Rd.	13:19.279 102.533 km/h	4
	26	K7	B: Red Baron Classic Racing Team Hamilton Robert, BEL Vermast Phillipe, LUX	Triumph TR4	5	1:02:30.889 10 Rd.	2 Rd.	12:07.170 121.786 km/h	5
	50	K7	B: Porschecenter Väst Andreasson Hans, SWE Pernvall Crister, SWE	Porsche 911	5	1:04:36.204 10 Rd.	+2:05.315	12:35.208 117.848 km/h	3
<u>Klasse: K8 - GT u. TW, 1962-65 über 2500 ccm</u>									
Gestartet: 1 Gewertet: 1 Nicht Gewertet: 0									
	1	52	K8 B: Kremer Racing Baunach Eberhard A., DEU	Chevrolet Corvette	16	3:19:00.285		11:29.667 122.424 km/h	12

Aushangszeit:

- Rennleiter:

- Zeitnahme:

Officialisiert:.....h; Sportkommissar:

ADAC-EIFELRENNEN UM DEN JAN-WELLEM-POKAL NÜRBURGRING, 9. - 11. SEPT. 2011



NBR-Nordschleife+GP-Kurs, 25378 m

DMSB-Nr: 204/2011



ADAC Eifelrennen (3-Stunden) Ergebnis Rennen nach Gruppen

Pl.	Nr.	Kl.	Bewerber Fahrer, Ort, Nation, Lizenz	Fahrzeug Sponsorcard	Rd.	Gesamtzeit Rückstand	Abstand	Schnellste Rd. Schnitt Ges.	in Rd.
Gruppe: FHR									
Gestartet: 60 Gewertet: 39 Nicht Gewertet: 21									
1	183	K20	Genbrock Frank, DEU Borkowsky Frank, DEU	Ford Escort RS 1600	17	3:12:36.358		10:55.545 134.396 km/h	3
2	124	K17	Scuderia Colonia e.V. Sanchez Pedro, DEU Sanchez Luco, DEU	Porsche 911 ST	17	3:16:51.886 4:15.528	+4:15.528	11:01.533 131.489 km/h	6
3	170	K20	Niestrath Markus, DEU Jacobsen Christian, DEU	Alfa Romeo GT-AM	16	3:06:16.528 1 Rd.	1 Rd.	11:24.735 130.790 km/h	13
4	174	K20	Voggenreiter Ralph, DEU	Alfa Romeo GTAm 1750	16	3:06:25.979 1 Rd.	+09.451	11:24.078 130.679 km/h	13
5	125	K17	Jodexnis Kersten, DEU Schelp Marco, DEU	Porsche 911 S/R	16	3:10:24.199 1 Rd.	+3:58.220	11:10.767 127.954 km/h	13
6	171	K20	Wilms Lothar, DEU Schmidt Wolfgang, DEU	Alfa Romeo GT-AM	16	3:11:22.426 1 Rd.	+58.227	11:33.002 127.305 km/h	14
7	11	K6	MSC Ruhrblitz Metzger Horst, DEU Krug Robert, DEU	Lotus Elan S2	16	3:13:21.412 1 Rd.	+1:58.986	11:17.302 126.000 km/h	5
8	127	K17	Scuderia Colonia e.V. Höger Roland, DEU Weber Volker, DEU	Porsche 911 S	16	3:13:44.684 1 Rd.	+23.272	11:32.470 125.747 km/h	12
9	81	K13	DJAG Racing Team Linster Armand, LUX Prim Joel, LUX	Ford Mustang MK 1	16	3:14:19.143 1 Rd.	+34.459	11:43.829 125.376 km/h	3
10	98	K15	Fricke Andreas, DEU Ernzer Jürgen, DEU	Alpine A 110	16	3:15:34.835 1 Rd.	+1:15.692	11:18.963 124.567 km/h	3
11	131	K17	Emmerling Heinz, DEU	Porsche 911 S 2,4	16	3:17:10.651 1 Rd.	+1:35.816	11:47.794 123.558 km/h	3
12	121	K17	Scuderia Colonia e.V. Te Neues Matthias, DEU Christians Nils, DEU	Morgan Plus 8	16	3:17:14.069 1 Rd.	+03.418	11:49.896 123.522 km/h	3
13	52	K8	Kremer Racing Baunach Eberhard A., DEU	Chevrolet Corvette Stingray	16	3:19:00.285 1 Rd.	+1:46.216	11:29.667 122.424 km/h	12
14	45	K7	Lambert Brian, GBR	MG B	15	3:02:21.123 2 Rd.	1 Rd.	11:53.844 125.253 km/h	12
15	36	K7	Schmitt Armin, DEU	Porsche 911	15	3:04:35.463 2 Rd.	+2:14.340	11:59.474 123.734 km/h	10
16	142	K18	Backes Klaus, DEU	NSU TT	15	3:04:58.043 2 Rd.	+22.580	11:56.834 123.482 km/h	11
17	100	K16	Seiler Johannes, DEU Müller Klaus, DEU	Porsche 914/6	15	3:08:19.814 2 Rd.	+3:21.771	11:47.431 121.277 km/h	4
18	182	K20	Ilgner Lutz, DEU Ruck Thomas, DEU	BMW 2002 TI	15	3:09:54.236 2 Rd.	+1:34.422	11:55.396 120.272 km/h	13
19	181	K20	van Hooydonk Adrian, DEU Braunsperger Markus, DEU	BMW 2002 TI	15	3:10:01.399 2 Rd.	+07.163	10:20.693 120.197 km/h	1



ADAC Eifelrennen (3-Stunden)

Ergebnis Rennen nach Gruppen

Pl.	Nr.	Kl.	Bewerber Fahrer, Ort, Nation, Lizenz	Fahrzeug Sponsorcard	Rd.	Gesamtzeit Rückstand	Abstand	Schnellste Rd. Schnitt Ges.	in Rd.
20	49	K7	Scuderia Colonia Richrath Hans Peter, DEU Pütz Ingo, DEU	Porsche 911	15	3:11:55.204 2 Rd.	+1:53.805	12:17.997 119.009 km/h	5
21	195	K20	Voslamber Bernhard, DEU Schwarz Christophe, DEU Ebener Bastian, DEU	BMW 2002 TI	15	3:15:41.157 2 Rd.	+3:45.953	11:14.157 116.719 km/h	1
22	86	K13	Derichs Rennwagen e.V. Derichs Erwin, DEU Dornhege Hans-Georg, DEU	Ford Mustang	15	3:20:13.478 2 Rd.	+4:32.321	12:43.604 114.073 km/h	3
23	163	K19	Nothnagel Jörg, DEU Wilms Jochen, DEU	Alfa Romeo Giulia T.I.Super	14	3:05:18.234 3 Rd.	1 Rd.	12:35.899 115.041 km/h	6
24	29	K7	Prutton Mark, GBR Skentelbery Simon, GBR Entwisle Mike	MG B	14	3:06:53.714 3 Rd.	+1:35.480	12:06.753 114.061 km/h	12
25	34	K7	Harth Kai-Uwe, DEU Siebers Theo, DEU	Porsche 911	14	3:07:03.466 3 Rd.	+09.752	12:50.910 113.962 km/h	11
26	4	K4	Haase Albrecht, DEU Winter Harms, DEU	Jaguar MKI	14	3:08:11.346 3 Rd.	+1:07.880	12:43.200 113.277 km/h	12
27	140	K18	Bellersheim Lutz, DEU Bellersheim Bernd, DEU Bellersheim Jan	Ford Escort 1300 GT	14	3:09:07.043 3 Rd.	+55.697	12:50.193 112.721 km/h	2
28	107	K16	Weiske Thomas, DEU Baumann Dirk, DEU	Porsche 914 - 6 GT	14	3:10:37.572 3 Rd.	+1:30.529	11:53.999 111.829 km/h	12
29	141	K18	Bildstein Hans, DEU Kocher Christian, DEU Sommer Wolfgang, DEU	Ford Escort 1300GT	14	3:11:37.109 3 Rd.	+59.537	12:45.233 111.250 km/h	12
30	48	K7	Schackmann Volker, DEU Voss Ulrich, DEU	MG B	14	3:13:30.583 3 Rd.	+1:53.474	12:49.336 110.163 km/h	7
31	180	K20	Patzer Wolf-Dieter, DEU Pangert Peter, DEU	BMW 2002 TI	14	3:14:12.736 3 Rd.	+42.153	11:34.041 109.764 km/h	4
32	82	K13	Hillebrands Bernd, DEU Eckert Jürgen, DEU	Ford Mustang 289 GT	14	3:16:45.132 3 Rd.	+2:32.396	11:57.750 108.347 km/h	12
33	1	K3	Schickentanz Olaf, DEU Kaiser Dominik, DEU	Volvo P1800	13	3:06:16.954 4 Rd.	1 Rd.	12:33.029 106.262 km/h	10
34	188	K20	MSC Ruhrblitz e.V. Tost Peter, DEU Herzberg Andreas, DEU	BMW 2002 TI	13	3:10:10.675 4 Rd.	+3:53.721	12:26.677 104.086 km/h	13
35	25	K7	Red Baron Classic Racing Team Mutschler Klaus-Peter, DEU Markovac Uwe, DEU	Triumph TR4	13	3:11:18.155 4 Rd.	+1:07.480	11:53.183 103.474 km/h	11



ADAC Eifelrennen (3-Stunden)

Ergebnis Rennen nach Gruppen

Pl.	Nr.	Kl.	Bewerber Fahrer, Ort, Nation, Lizenz	Fahrzeug Sponsorcard	Rd.	Gesamtzeit Rückstand	Abstand	Schnellste Rd. Schnitt Ges.	in Rd.
36	37	K7	Pokroppa Horst, DEU Wagner Curt, LUX Verspohl Henrik, DEU	MG B	13	3:12:02.515 4 Rd.	+44.360	13:31.853 103.076 km/h	2
37	161	K19	Hohlsiepe Uwe, DEU Hohlsiepe Arne, DEU	Alfa Romeo Giulia Super 1600	12	3:12:35.124 5 Rd.	1 Rd.	14:26.063 94.878 km/h	8
38	173	K20	Platek Rafal, POL	Alfa Romeo GTAM	12	3:16:00.040 5 Rd.	+3:24.916	12:00.783 93.225 km/h	5
39	108	K16	Ekman Tomas, SWE Hermelin Frederik S., SWE	VOLVO P 1800	9	3:20:35.252 8 Rd.	3 Rd.	13:38.067 68.320 km/h	2
Nicht gewertet									
129	K17		Menivenken Timm, DEU	Porsche 911 S	16	3:04:23.503 1 Rd.	-7 Rd.	11:13.294 132.126 km/h	14
38	K7		Tice Allen, GBR Conoley Chris, GBR	Marcos 1800 GTS	15	2:57:07.860 2 Rd.	1 Rd.	11:33.613 128.945 km/h	5
105	K16		Bauhaus Alfred, DEU Prager Frederic, DEU	Porsche 911 T	14	3:00:45.328 3 Rd.	1 Rd.	11:52.068 117.936 km/h	3
68	K10		Burhenne Martin, DEU Stöhrmann Peter, DEU	Morris Cooper S	14	3:01:37.430 3 Rd.	+52.102	12:33.820 117.372 km/h	5
162	K19		Henseleit Günther, DEU Stromberg Karl-Georg, DEU	Ford Escort	13	2:40:24.769 4 Rd.	1 Rd.	11:54.178 123.399 km/h	12
172	K20		Schröder Markus, DEU Mauss Stefan, DEU	Alfa Romeo GT AM	13	3:01:28.176 4 Rd.	+21:03.407	12:57.234 109.081 km/h	2
164	K19		Hamacher Nico, DEU Müller-Christmann Alexander, DEU	Alfa Giulia 1600	11	2:40:48.910 6 Rd.	2 Rd.	13:12.066 104.154 km/h	9
122	K17		Oehme Ralf, DEU	Porsche 911 ST	7	1:19:45.271 10 Rd.	4 Rd.	10:57.205 133.645 km/h	6
196	K21		Tergieten Olaf, DEU	Ford Capri MKI	7	1:21:37.814 10 Rd.	+1:52.543	11:23.281 130.574 km/h	7
33	K7		Fauth Thoman, DEU Fauth Tobias, DEU	Porsche 911	7	1:43:57.264 10 Rd.	+22:19.450	13:19.279 102.533 km/h	4
143	K18		Schürgers Jürgen, DEU Kleber Klaus, DEU	Fiat 850 Special	7	2:28:55.465 10 Rd.	+44:58.201	13:34.364 71.572 km/h	3
103	K16		Ottosson Göran, DEU Franz Jörg, DEU	MGB GT	7	2:59:04.462 10 Rd.	+30:08.997	12:55.729 59.521 km/h	4
119	K17		Strothe Frank, DEU	Porsche 911 ST	6	1:10:07.175 11 Rd.	1 Rd.	11:22.419 130.293 km/h	3
178	K20		Kath Friedrich, DEU	BMW 2002 TI	6	1:14:52.823 11 Rd.	+4:45.648	12:17.336 122.009 km/h	3
26	K7		Red Baron Classic Racing Team Hamilton Robert, BEL Vermast Phillippe, LUX	Triumph TR4	5	1:02:30.889 12 Rd.	1 Rd.	12:07.170 121.786 km/h	5

ADAC-EIFELRENNEN UM DEN JAN-WELLEM-POKAL NÜRBURGRING, 9.- 11. SEPT. 2011



NBR-Nordschleife+GP-Kurs, 25378 m

DMSB-Nr: 204/2011



ADAC Eifelrennen (3-Stunden) Ergebnis Rennen nach Gruppen

Pl.	Nr.	Kl.	Bewerber Fahrer, Ort, Nation, Lizenz	Fahrzeug Sponsorcard	Rd.	Gesamtzeit Rückstand	Schnellste Rd. Abstand	Schnitt Ges.	in Rd.
50	K7		Porschecenter Väst Andreasson Hans, SWE Pernvall Crister, SWE	Porsche 911	5	1:04:36.204 12 Rd.	+2:05.315	12:35.208 117.848 km/h	3
130	K17		Thyssen Joachim, DEU	Porsche 911 ST	3	33:22.611 14 Rd.	2 Rd.	10:59.721 136.863 km/h	3
177	K20		Höbusch Harald, DEU	BMW 2002 TI	2	23:32.014 15 Rd.	1 Rd.	11:38.745 129.405 km/h	2
120	K17		Goder Georg, DEU Schlüter Martin, DEU	Porsche 911 S	1	12:51.152 16 Rd.	1 Rd.	12:51.152 118.473 km/h	1
83	K13		Rhein Ruhr Racing Team Düsseldorf e.V. Kölker Patrick, DEU Kienen Rolf, DEU Meuer Joachim, DEU	Ford T5 Mustang	0	00.000			
190	K17		Motorsportfreunde Solingen e.V. Krahn Wolfgang, DEU Scharmach Peter, DEU	Chevrolet Corvette Stingray	0	00.000			

Aushangszeit:

- Rennleiter:

- Zeitnahme:

Officialisiert:.....h; Sportkommissar:



ADAC Eifelrennen (3-Stunden)

Ergebnis Rennen nach Klassen

Pl.	Nr.	Kl.	Bewerber Team Fahrer, Ort, Nation, Lizenz	Fahrzeug Sponsorcard	Rd.	Gesamtzeit Rückstand	Schnellste Rd. Schnitt Ges.	Abstand	in Rd.
Klasse: K10 - TW, 1962-65, 1000-1300 ccm									
Gestartet: 1 Gewertet: 0 Nicht Gewertet: 1									
Nicht gewertet									
	68	K10	Burhenne Martin, DEU Stöhrmann Peter, DEU	Morris Cooper S	14	3:01:37.430	12:33.820 117.372 km/h		5
Klasse: K13 - TW, 1962-65, über 2500 ccm									
Gestartet: 4 Gewertet: 3 Nicht Gewertet: 1									
	1	81	K13 B: DJAG Racing Team Linster Armand, LUX Prim Joel, LUX	Ford Mustang MK 1	16	3:14:19.143	11:43.829 125.376 km/h		3
	2	86	K13 B: Derichs Rennwagen e.V. Derichs Erwin, DEU Dornhege Hans-Georg, DEU	Ford Mustang	15	3:20:13.478 1 Rd.	12:43.604 114.073 km/h	1 Rd.	3
	3	82	K13 Hillebrands Bernd, DEU Eckert Jürgen, DEU	Ford Mustang 289 G	14	3:16:45.132 2 Rd.	11:57.750 108.347 km/h	1 Rd.	12
Nicht gewertet									
	83	K13	B: Rhein Ruhr Racing Team Düsseldorf e.V. Kölker Patrick, DEU Kienen Rolf, DEU Meuer Joachim, DEU	Ford T5 Mustang	0	00.000			
Klasse: K15 - GT u. TW, 1966-71, 1300-1600 ccm									
Gestartet: 1 Gewertet: 1 Nicht Gewertet: 0									
	1	98	K15 Fricke Andreas, DEU Ernzer Jürgen, DEU	Alpine A 110	16	3:15:34.835	11:18.963 124.567 km/h		3
Klasse: K16 - GT u. TW, 1966-71, 1600-2000 ccm									
Gestartet: 5 Gewertet: 3 Nicht Gewertet: 2									
	1	100	K16 Seiler Johannes, DEU Müller Klaus, DEU	Porsche 914/6	15	3:08:19.814	11:47.431 121.277 km/h		4
	2	107	K16 Weiske Thomas, DEU Baumann Dirk, DEU	Porsche 914 - 6 GT	14	3:10:37.572 1 Rd.	11:53.999 111.829 km/h	1 Rd.	12
	3	108	K16 Ekman Tomas, SWE Hermelin Frederik S., SWE	VOLVO P 1800	9	3:20:35.252 6 Rd.	13:38.067 68.320 km/h	5 Rd.	2
Nicht gewertet									
	105	K16	Bauhaus Alfred, DEU Prager Frederic, DEU	Porsche 911 T	14	3:00:45.328 1 Rd.	11:52.068 117.936 km/h	-5 Rd.	3
	103	K16	Ottosson Göran, DEU Franz Jörg, DEU	MGB GT	7	2:59:04.462 8 Rd.	12:55.729 59.521 km/h	7 Rd.	4



ADAC Eifelrennen (3-Stunden)

Ergebnis Rennen nach Klassen

Pl.	Nr.	Kl.	Bewerber Team Fahrer, Ort, Nation, Lizenz	Fahrzeug Sponsorcard	Rd.	Gesamtzeit Rückstand	Abstand	Schnellste Rd. Schnitt Ges.	in Rd.
Klasse: K17 - GT u. TW, 1966-71, über 2000 ccm									
Gestartet: 11 Gewertet: 5 Nicht Gewertet: 6									
1	124	K17	B: Scuderia Colonia e.V. Sanchez Pedro, DEU Sanchez Luco, DEU	Porsche 911 ST	17	3:16:51.886		11:01.533 131.489 km/h	6
2	125	K17	Jodexnis Kersten, DEU Schelp Marco, DEU	Porsche 911 S/R	16	3:10:24.199 1 Rd.	1 Rd.	11:10.767 127.954 km/h	13
3	127	K17	B: Scuderia Colonia e.V. Höger Roland, DEU Weber Volker, DEU	Porsche 911 S	16	3:13:44.684 1 Rd.	+3:20.485	11:32.470 125.747 km/h	12
4	131	K17	Emmerling Heinz, DEU	Porsche 911 S 2,4	16	3:17:10.651 1 Rd.	+3:25.967	11:47.794 123.558 km/h	3
5	121	K17	B: Scuderia Colonia e.V. Te Neues Matthias, DEU Christians Nils, DEU	Morgan Plus 8	16	3:17:14.069 1 Rd.	+03.418	11:49.896 123.522 km/h	3
Nicht gewertet									
129	K17		Menivenken Timm, DEU	Porsche 911 S	16	3:04:23.503 1 Rd.	+	11:13.294 132.126 km/h	14
122	K17		Oehme Ralf, DEU	Porsche 911 ST	7	1:19:45.271 10 Rd.	9 Rd.	10:57.205 133.645 km/h	6
119	K17		Strothe Frank, DEU	Porsche 911 ST	6	1:10:07.175 11 Rd.	1 Rd.	11:22.419 130.293 km/h	3
130	K17		Thyssen Joachim, DEU	Porsche 911 ST	3	33:22.611 14 Rd.	3 Rd.	10:59.721 136.863 km/h	3
120	K17		Goder Georg, DEU Schlüter Martin, DEU	Porsche 911 S	1	12:51.152 16 Rd.	2 Rd.	12:51.152 118.473 km/h	1
190	K17		B: Motorsportfreunde Solingen e.V. Krahn Wolfgang, DEU Scharmach Peter, DEU	Chevrolet Corvette C	0	00.000			
Klasse: K18 - TW, 1966-71 bis 1300 ccm									
Gestartet: 4 Gewertet: 3 Nicht Gewertet: 1									
1	142	K18	Backes Klaus, DEU	NSU TT	15	3:04:58.043		11:56.834 123.482 km/h	11
2	140	K18	Bellersheim Lutz, DEU Bellersheim Bernd, DEU Bellersheim Jan	Ford Escort 1300 GT	14	3:09:07.043 1 Rd.	1 Rd.	12:50.193 112.721 km/h	2
3	141	K18	Bildstein Hans, DEU Kocher Christian, DEU Sommer Wolfgang, DEU	Ford Escort 1300GT	14	3:11:37.109 1 Rd.	+2:30.066	12:45.233 111.250 km/h	12
Nicht gewertet									
143	K18		Schürgers Jürgen, DEU Kleber Klaus, DEU	Fiat 850 Special	7	2:28:55.465 8 Rd.	7 Rd.	13:34.364 71.572 km/h	3



ADAC Eifelrennen (3-Stunden)

Ergebnis Rennen nach Klassen

Pl.	Nr.	Kl.	Bewerber Team Fahrer, Ort, Nation, Lizenz	Fahrzeug Sponsorcard	Rd.	Gesamtzeit Rückstand	Abstand	Schnellste Rd. Schnitt Ges.	in Rd.
Klasse: K19 - TW, 1966-71, 1300-1600 ccm									
Gestartet: 4 Gewertet: 2 Nicht Gewertet: 2									
1	163	K19	Nothnagel Jörg, DEU Wilms Jochen, DEU	Alfa Romeo Giulia T.	14	3:05:18.234		12:35.899 115.041 km/h	6
2	161	K19	Hohlsiepe Uwe, DEU Hohlsiepe Arne, DEU	Alfa Romeo Giulia Si	12	3:12:35.124 2 Rd.	2 Rd.	14:26.063 94.878 km/h	8
Nicht gewertet									
162	K19	Henseleit Günther, DEU Stromberg Karl-Georg, DEU	Ford Escort	13	2:40:24.769 1 Rd.	-1 Rd.	11:54.178 123.399 km/h	12	
164	K19	Hamacher Nico, DEU Müller-Christmann Alexander, DEU	Alfa Giulia 1600	11	2:40:48.910 3 Rd.	2 Rd.	13:12.066 104.154 km/h	9	
Klasse: K20 - TW, 1966-71, 1600-2000 ccm									
Gestartet: 13 Gewertet: 10 Nicht Gewertet: 3									
1	183	K20	Genbrock Frank, DEU Borkowsky Frank, DEU	Ford Escort RS 1600	17	3:12:36.358		10:55.545 134.396 km/h	3
2	170	K20	Niestrath Markus, DEU Jacobsen Christian, DEU	Alfa Romeo GT-AM	16	3:06:16.528 1 Rd.	1 Rd.	11:24.735 130.790 km/h	13
3	174	K20	Voggenreiter Ralph, DEU	Alfa Romeo GTAm 1	16	3:06:25.979 1 Rd.	+09.451	11:24.078 130.679 km/h	13
4	171	K20	Wilms Lothar, DEU Schmidt Wolfgang, DEU	Alfa Romeo GT-AM	16	3:11:22.426 1 Rd.	+4:56.447	11:33.002 127.305 km/h	14
5	182	K20	Ilgner Lutz, DEU Ruck Thomas, DEU	BMW 2002 TI	15	3:09:54.236 2 Rd.	1 Rd.	11:55.396 120.272 km/h	13
6	181	K20	van Hooydonk Adrian, DEU Braunsperger Markus, DEU	BMW 2002 TI	15	3:10:01.399 2 Rd.	+07.163	10:20.693 120.197 km/h	1
7	195	K20	Voslamber Bernhard, DEU Schwarz Christophe, DEU Ebener Bastian, DEU	BMW 2002 TI	15	3:15:41.157 2 Rd.	+5:39.758	11:14.157 116.719 km/h	1
8	180	K20	Patzer Wolf-Dieter, DEU Pangert Peter, DEU	BMW 2002 TI	14	3:14:12.736 3 Rd.	1 Rd.	11:34.041 109.764 km/h	4
9	188	K20	B: MSC Ruhrblitz e.V. Tost Peter, DEU Herzberg Andreas, DEU	BMW 2002 TI	13	3:10:10.675 4 Rd.	1 Rd.	12:26.677 104.086 km/h	13
10	173	K20	Platek Rafal, POL	Alfa Romeo GTAM	12	3:16:00.040 5 Rd.	1 Rd.	12:00.783 93.225 km/h	5
Nicht gewertet									
172	K20	Schröder Markus, DEU Mauss Stefan, DEU	Alfa Romeo GT AM	13	3:01:28.176 4 Rd.	-1 Rd.	12:57.234 109.081 km/h	2	



ADAC Eifelrennen (3-Stunden)

Ergebnis Rennen nach Klassen

Pl.	Nr.	Kl.	Bewerber Team Fahrer, Ort, Nation, Lizenz	Fahrzeug Sponsorcard	Rd.	Gesamtzeit Rückstand	Abstand	Schnellste Rd. Schnitt Ges.	in Rd.
178		K20	Kath Friedrich, DEU	BMW 2002 TI	6	1:14:52.823		12:17.336	3
177		K20	Höhbusch Harald, DEU	BMW 2002 TI	2	23:32.014		11:38.745	2
							15 Rd.	129.405 km/h	
Klasse: K21 - TW, 1966-71, über 2000 ccm									
Gestartet: 1 Gewertet: 0 Nicht Gewertet: 1									
196		K21	Tergieten Olaf, DEU	Ford Capri MKI	7	1:21:37.814		11:23.281	7
								130.574 km/h	
Klasse: K3 - GT u. TW, 1946-61, 1.600 bis 2.500 ccm									
Gestartet: 1 Gewertet: 1 Nicht Gewertet: 0									
1	1	K3	Schickentanz Olaf, DEU Kaiser Dominik, DEU	Volvo P1800	13	3:06:16.954		12:33.029	10
								106.262 km/h	
Klasse: K4 - GT u. TW, 1946-61, über 2500 ccm									
Gestartet: 1 Gewertet: 1 Nicht Gewertet: 0									
1	4	K4	Haase Albrecht, DEU Winter Harms, DEU	Jaguar MKI	14	3:08:11.346		12:43.200	12
								113.277 km/h	
Klasse: K6 - GT u. TW, 1962-65, 1300-1600 ccm									
Gestartet: 1 Gewertet: 1 Nicht Gewertet: 0									
1	11	K6	B: MSC Ruhrblitz Metzger Horst, DEU Krug Robert, DEU	Lotus Elan S2	16	3:13:21.412		11:17.302	5
								126.000 km/h	
Klasse: K7 - GT u. TW, 1962-65, 1600-2500 ccm									
Gestartet: 12 Gewertet: 8 Nicht Gewertet: 4									
1	45	K7	Lambert Brian, GBR	MG B	15	3:02:21.123		11:53.844	12
								125.253 km/h	
2	36	K7	Schmitt Armin, DEU	Porsche 911	15	3:04:35.463		11:59.474	10
								2:14.340	
3	49	K7	B: Scuderia Colonia Richrath Hans Peter, DEU Pütz Ingo, DEU	Porsche 911	15	3:11:55.204	+2:14.340	123.734 km/h	5
								12:17.997	
								9:34.081	
								+7:19.741	
								119.009 km/h	
4	29	K7	Prutton Mark, GBR Skentelbery Simon, GBR Entwisle Mike	MG B	14	3:06:53.714		12:06.753	12
								1 Rd.	
								1 Rd.	
								114.061 km/h	
5	34	K7	Harth Kai-Uwe, DEU Siebers Theo, DEU	Porsche 911	14	3:07:03.466		12:50.910	11
								1 Rd.	
								+09.752	
								113.962 km/h	
6	48	K7	Schackmann Volker, DEU Voss Ulrich, DEU	MG B	14	3:13:30.583		12:49.336	7
								1 Rd.	
								+6:27.117	
								110.163 km/h	
7	25	K7	B: Red Baron Classic Racing Team Mutschler Klaus-Peter, DEU Markovac Uwe, DEU	Triumph TR4	13	3:11:18.155		11:53.183	11
								2 Rd.	
								1 Rd.	
								103.474 km/h	
8	37	K7	Pokroppa Horst, DEU Wagner Curt, LUX Verspohl Henrik, DEU	MG B	13	3:12:02.515		13:31.853	2
								2 Rd.	
								+44.360	
								103.076 km/h	

ADAC-EIFELRENNEN UM DEN JAN-WELLEM-POKAL NÜRBURGRING, 9.- 11. SEPT. 2011



NBR-Nordschleife+GP-Kurs, 25378 m

DMSB-Nr: 204/2011



ADAC Eifelrennen (3-Stunden) Ergebnis Rennen nach Klassen

Pl.	Nr.	Kl.	Bewerber Team Fahrer, Ort, Nation, Lizenz	Fahrzeug Sponsorcard	Rd.	Gesamtzeit Rückstand	Abstand	Schnellste Rd. Schnitt Ges.	in Rd.
<u>Nicht gewertet</u>									
	38	K7	Tice Allen, GBR Conoley Chris, GBR	Marcos 1800 GTS	15	2:57:07.860	-2 Rd.	11:33.613 128.945 km/h	5
	33	K7	Fauth Thoman, DEU Fauth Tobias, DEU	Porsche 911	7	1:43:57.264 8 Rd.	8 Rd.	13:19.279 102.533 km/h	4
	26	K7	B: Red Baron Classic Racing Team Hamilton Robert, BEL Vermast Phillipe, LUX	Triumph TR4	5	1:02:30.889 10 Rd.	2 Rd.	12:07.170 121.786 km/h	5
	50	K7	B: Porschecenter Väst Andreasson Hans, SWE Pernvall Crister, SWE	Porsche 911	5	1:04:36.204 10 Rd.	+2:05.315	12:35.208 117.848 km/h	3
<u>Klasse: K8 - GT u. TW, 1962-65 über 2500 ccm</u>									
Gestartet: 1 Gewertet: 1 Nicht Gewertet: 0									
	1	52	K8 B: Kremer Racing Baunach Eberhard A., DEU	Chevrolet Corvette	16	3:19:00.285		11:29.667 122.424 km/h	12

Aushangszeit:

- Rennleiter:

- Zeitnahme:

Officialisiert:.....h; Sportkommissar:



Dunlop FHR Langstreckencup

Rundenzeiten Rennen

Nr		Bewerber		Team		Fahrer									
1		Schickentanz Olaf / Kaiser Dominik													
13:43.831	1	20:56.058	2	13:37.486	3	13:38.197	4	13:26.202	5	13:40.232	6	13:27.688	7	13:32.016	pit
15:14.686	9	12:33.029	10	12:35.745	11	13:14.307	12	13:38.782	13						
4		Haase Albrecht / Winter Harms													
13:55.110	1	13:18.002	2	13:24.280	3	13:05.699	4	13:04.554	5	13:15.258	6	13:05.739	pit	16:08.826	8
13:07.234	9	12:50.683	10	12:45.707	11	12:43.200	12	13:31.450	13	13:55.604	14				
11 E: MSC Ruhrblitz		Metzger Horst / Krug Robert													
12:20.300	1	11:41.233	2	11:28.996	3	11:26.403	4	11:17.302	5	11:20.223	6	11:46.394	pit	14:53.027	8
12:06.111	9	11:59.675	10	12:01.523	11	11:59.481	12	11:55.113	13	11:52.756	14	12:22.104	15	12:50.771	16
25 E: Red Baron Classic Racing Team		Mutschler Klaus-Peter / Markovac Uwe													
12:48.224	pit	24:55.778	pit	21:04.496	3	12:11.723	4	12:22.207	5	12:13.829	6	22:21.256	pit	13:12.366	8
12:03.154	9	11:54.342	10	11:53.183	11	12:11.683	12	12:05.914	13						
26 E: Red Baron Classic Racing Team		Hamilton Robert / Vermast Phillipe													
13:29.390	1	12:24.112	2	12:19.915	3	12:10.302	4	12:07.170	5						
29		Prutton Mark / Skentelbery Simon													
13:23.534	1	13:06.866	2	13:04.272	3	13:04.995	4	12:52.136	5	13:20.943	pit	14:51.858	7	12:24.224	8
12:25.478	9	12:16.695	10	12:11.602	11	12:06.753	12	12:14.318	13	19:30.040	14				
33		Fauth Thoman / Fauth Tobias													
14:21.802	1	13:28.862	2	13:22.703	3	13:19.279	4	13:32.711	5	17:51.205	6	14:48.142	pit		
34		Harth Kai-Uwe / Siebers Theo													
14:29.293	1	13:10.087	2	13:13.244	3	13:00.969	4	12:57.191	5	13:22.431	6	13:41.464	pit	15:02.474	8
13:00.624	9	13:02.853	10	12:50.910	11	12:52.554	12	13:06.491	13	13:12.881	14				
36		Schmitt Armin													
12:38.970	1	12:14.546	2	12:07.393	3	12:01.837	4	12:03.766	5	12:03.060	6	12:15.506	7	12:08.995	8
12:04.514	9	11:59.474	10	12:13.000	pit	13:54.442	12	12:02.911	13	12:16.148	14	12:30.901	15		
37		Pokroppa Horst / Wagner Curt													
14:10.805	1	13:31.853	2	13:47.698	3	19:44.083	4	13:43.210	5	13:54.764	6	13:32.017	7	13:39.087	pit
15:38.489	9	14:12.455	10	14:09.893	11	14:19.562	12	14:10.404	13						
38		Tice Allen / Conoley Chris													
11:49.487	1	11:34.962	2	11:37.556	3	11:33.860	4	11:33.613	5	11:36.599	6	12:00.989	7	12:09.297	pit
13:09.875	9	11:41.497	10	11:40.555	11	11:37.947	12	11:37.463	13	11:36.353	14	11:47.807	15		
45		Lambert Brian													
12:33.894	1	12:21.119	2	12:09.392	3	12:01.490	4	12:03.256	5	12:01.271	6	12:14.914	7	12:03.418	8
12:12.239	pit	12:35.010	10	11:55.976	11	11:53.844	12	12:00.583	13	12:10.063	14	12:04.654	15		
48		Schackmann Volker / Voss Ulrich													
14:27.738	1	13:35.908	2	13:19.364	3	13:10.785	4	13:13.256	5	13:11.899	6	12:49.336	7	17:21.022	8
13:21.291	9	13:20.591	10	13:25.271	11	13:10.097	12	13:08.302	13	12:56.865	14				
49 E: Scuderia Colonia		Richrath Hans Peter / Pütz Ingo													
12:59.523	1	12:28.884	2	12:32.599	3	12:25.695	4	12:17.997	5	12:22.604	6	12:22.257	7	12:35.202	pit
14:58.294	9	13:07.568	10	12:48.252	11	12:40.639	12	12:36.836	13	12:53.993	14	12:44.861	15		
50 E: Porschecenter Väst		Andreasson Hans / Pernvall Crister													
13:40.310	1	12:42.442	2	12:35.208	3	12:50.885	4	12:47.359	pit						
52 E: Kremer Racing		Baunach Eberhard A.													
12:08.290	1	11:48.716	2	11:44.669	3	11:43.723	4	13:20.977	pit	15:59.401	6	12:03.826	7	11:42.084	8



Dunlop FHR Langstreckencup
Rundenzeiten Rennen

Nr	Bewerber	Team	Fahrer												
11:32.192	9	11:51.968 pit	15:35.357	11	11:29.667	12	11:31.198	13	12:02.933	14	12:11.733	15	12:13.551	16	
68			Burhenne Martin / Stöhrmann Peter												
13:27.040	1	12:52.721	2	12:40.448	3	12:36.631	4	12:33.820	5	12:34.049	6	13:03.674	pit	15:34.840	8
12:42.206	9	12:38.801	10	12:43.609	11	12:38.834	12	12:38.746	13	12:52.011	14				
81 E: DJAG Racing Team			Linster Armand / Prim Joel												
12:13.467	1	11:58.865	2	11:43.829	3	11:48.305	4	11:54.623	5	11:51.081	6	11:57.624	7	12:23.308	pit
14:18.166	9	12:01.862	10	11:56.968	11	11:52.252	12	11:59.174	13	11:51.443	14	12:20.732	15	12:07.444	16
82			Hillebrands Bernd / Eckert Jürgen												
12:38.915	1	12:16.099	2	12:17.943	3	12:11.970	4	12:04.823	5	12:09.279	6	12:37.408	pit	14:49.806	8
12:11.902	9	12:07.610	10	12:06.302	11	11:57.750	12	12:18.654	13	34:56.671	14				
86 E: Derichs Rennwagen e.V.			Derichs Erwin / Dornhege Hans-Georg												
13:18.850	1	12:59.523	2	12:43.604	3	12:50.384	4	12:55.409	pit	16:04.501	6	13:01.379	7	12:50.079	8
12:45.812	9	12:52.618	pit	15:21.778	11	13:03.352	12	12:53.201	13	12:53.254	14	13:39.734	15		
98			Fricke Andreas / Ernzer Jürgen												
11:51.730	1	11:34.522	2	11:18.963	3	11:32.853	4	11:31.125	5	11:27.354	6	11:40.258	pit	15:01.005	8
12:26.611	9	12:03.902	10	12:19.793	pit	14:11.961	12	12:07.035	13	12:10.545	14	12:13.056	15	12:04.122	16
100			Seiler Johannes / Müller Klaus												
12:19.796	1	12:02.393	2	11:51.098	3	11:47.431	4	11:53.017	5	11:59.438	6	12:23.430	pit	15:31.279	8
12:54.937	9	12:44.358	10	12:30.415	11	12:24.092	12	12:31.312	13	12:32.639	14	12:54.179	15		
103			Ottosson Göran / Franz Jörg												
14:33.147	1	13:21.754	2	13:05.292	3	12:55.729	4	1:24:58.131	5	13:24.263	6	23:31.254	pit		
105			Bauhaus Alfred / Prager Frederic												
12:24.465	1	12:05.275	2	11:52.068	3	11:52.799	4	12:05.514	5	12:19.430	pit	16:17.854	7	13:26.355	8
13:09.354	9	13:02.263	10	12:55.643	11	13:03.458	12	13:04.972	13	13:05.878	14				
107			Weiske Thomas / Baumann Dirk												
12:15.959	1	12:06.520	2	11:59.927	3	12:04.721	pit	16:08.140	5	13:14.418	6	13:09.431	7	13:04.994	8
12:49.646	9	23:26.135	pit	13:54.331	11	11:53.999	12	12:18.050	13	12:11.301	14				
108			Ekman Tomas / Hermelin Frederik S.												
55:19.889	1	13:38.067	2	13:31.892	pit	27:05.207	4	14:18.910	pit	28:29.865	6	15:40.732	7	15:58.399	8
16:32.291	9														
119			Strothe Frank												
11:48.791	1	11:34.229	2	11:22.419	3	11:39.433	4	11:39.540	5	12:02.763	pit				
120			Goder Georg / Schlüter Martin												
12:51.152	1														
121 E: Scuderia Colonia e.V.			Te Neues Matthias / Christians Nils												
12:30.212	1	12:03.538	2	11:49.896	3	11:55.756	4	12:06.627	5	11:58.761	6	12:14.500	7	12:09.363	pit
14:24.634	9	12:30.234	10	12:23.140	11	12:22.299	12	12:19.343	13	12:08.674	14	12:11.875	15	12:05.217	16
122			Oehme Ralf												
11:51.840	1	11:20.826	2	11:08.915	3	11:24.932	4	11:13.770	5	10:57.205	6	11:47.783	pit		
124 E: Scuderia Colonia e.V.			Sanchez Pedro / Sanchez Luco												
11:33.089	1	11:28.102	2	11:16.561	3	11:27.840	4	11:17.136	5	11:01.533	6	11:10.320	7	11:28.765	8
11:39.716	pit	13:37.440	10	11:46.215	11	11:38.522	12	11:29.737	13	11:24.345	14	11:34.034	15	11:23.458	16
11:35.073	17														



Dunlop FHR Langstreckencup

Rundenzeiten Rennen

Nr		Bewerber		Team		Fahrer									
125		Jodexnis Kersten / Schelp Marco													
12:04.126	1	11:44.585	2	11:30.554	3	11:32.991	4	11:25.031	5	11:19.426	6	11:18.545	7	11:39.492	pit
13:44.068	9	11:16.603	10	11:16.792	11	11:13.916	12	11:10.767	13	12:36.034	14	12:00.928	15	14:30.341	16
127		E: Scuderia Colonia e.V.						Höger Roland / Weber Volker							
12:36.747	1	12:11.582	2	12:02.385	3	11:55.699	4	12:02.147	pit	14:07.544	6	11:59.916	7	11:44.173	8
11:37.081	9	11:38.539	10	11:36.644	11	11:32.470	12	11:37.866	13	11:36.655	14	11:52.804	15	13:32.432	16
129		Menivenken Timm													
11:47.244	1	11:38.930	2	11:19.782	3	11:30.092	4	11:23.135	5	11:19.449	6	11:23.950	7	11:28.004	8
11:28.398	9	11:21.479	10	11:24.174	11	11:20.622	pit	12:32.365	13	11:13.294	14	11:17.013	15	11:55.572	16
130		Thyssen Joachim													
11:15.466	1	11:07.424	2	10:59.721	3										
131		Emmerling Heinz													
12:14.196	1	11:58.710	2	11:47.794	3	11:53.626	4	11:51.881	5	11:54.847	6	12:01.993	7	12:07.414	8
12:14.249	pit	15:46.416	10	11:55.006	11	11:49.428	12	11:51.164	13	12:59.251	14	12:23.652	15	12:21.024	16
140		Bellersheim Lutz / Bellersheim Bernd													
13:20.438	1	12:50.193	2	12:50.465	3	12:52.657	4	13:00.315	pit	14:29.677	6	13:49.659	7	13:17.323	8
13:09.816	9	13:13.897	pit	14:47.828	11	13:34.382	12	13:51.606	13	13:58.787	14				
141		Bildstein Hans / Kocher Christian													
14:28.758	1	13:27.123	2	13:22.535	3	13:22.440	4	13:14.074	5	16:55.408	6	13:16.574	7	12:57.815	8
12:47.169	9	12:51.815	10	12:47.693	11	12:45.233	12	13:09.131	13	13:09.052	14				
142		Backes Klaus													
12:58.166	1	12:23.277	2	12:17.349	3	12:11.753	4	12:05.557	5	11:59.813	6	12:13.576	7	12:16.693	8
12:20.358	pit	13:46.569	10	11:56.834	11	12:05.295	12	11:58.063	13	12:10.703	14	12:14.037	15		
143		Schürgers Jürgen / Kleber Klaus													
15:33.504	pit	1:00:53.855	2	13:34.364	3	13:48.890	pit	17:12.151	5	13:45.023	6	14:07.678	7		
161		Hohlsiepe Uwe / Hohlsiepe Arne													
15:21.669	1	14:35.501	2	14:54.709	3	14:46.078	4	14:39.082	5	22:00.182	6	14:28.076	7	14:26.063	8
14:47.209	9	15:27.289	10	16:59.534	11	16:52.671	12								
162		Henseleit Günther / Stromberg Karl-Georg													
12:43.043	1	12:22.326	2	12:10.869	3	12:10.513	4	12:05.078	5	12:05.387	6	12:19.354	pit	14:17.897	8
12:15.901	9	12:08.129	10	11:57.672	11	11:54.178	12	11:54.422	13						
163		Nothnagel Jörg / Wilms Jochen													
13:33.535	1	12:54.478	2	12:46.259	3	12:42.359	4	12:43.911	5	12:35.899	6	12:57.072	pit	15:24.171	8
13:31.952	9	13:12.239	10	13:12.709	11	13:12.154	12	13:10.938	13	13:20.558	14				
164		Hamacher Nico / Müller-Christmann Alexander													
16:08.613	pit	18:02.643	2	14:37.783	3	14:23.372	4	14:26.581	pit	16:14.379	6	13:22.747	7	13:13.424	8
13:12.066	9	13:13.820	10	13:53.482	11										
170		Niestrath Markus / Jacobsen Christian													
11:38.839	1	11:35.108	2	11:27.686	3	11:34.543	4	11:35.455	5	11:26.848	6	11:28.109	7	11:29.334	8
11:38.831	pit	13:11.681	10	11:32.894	11	11:26.133	12	11:24.735	13	11:29.833	14	11:40.509	15	11:35.990	16
171		Wilms Lothar / Schmidt Wolfgang													
12:06.801	1	11:57.410	2	11:45.131	3	11:45.501	4	11:38.684	5	11:38.519	6	12:14.462	pit	14:12.229	8
11:59.989	9	11:47.630	10	11:45.103	11	11:43.690	12	11:38.137	13	11:33.002	14	11:52.418	15	11:43.720	16



Dunlop FHR Langstreckencup
Rundenzeiten Rennen

Nr		Bewerber		Team		Fahrer									
172															
						Schröder Markus / Mauss Stefan									
13:37.230	1	12:57.234	2	13:03.783	3	13:16.062	4	17:30.377	5	14:02.644	6	13:42.650	7	13:31.379	8
13:24.616	9	13:11.376	10	12:59.816	11	13:00.202	12	14:10.174	13						
173															
						Platek Rafal									
12:57.805	pit	26:47.353	2	12:30.786	3	12:16.898	4	12:00.783	5	12:07.643	6	12:03.172	7	12:08.110	8
12:08.413	9	12:03.727	10	12:05.826	11	12:39.496	12								
174															
						Voggenreiter Ralph									
11:40.282	1	11:37.273	2	11:30.186	3	11:29.611	4	11:38.209	5	11:37.412	6	11:30.035	7	11:39.720	8
11:41.367	9	11:33.245	10	11:43.428	pit	12:56.678	12	11:24.078	13	11:27.943	14	11:29.148	15	11:27.364	16
177															
						Höhbusch Harald									
11:53.269	1	11:38.745	2												
178															
						Kath Friedrich									
12:58.986	1	12:27.153	2	12:17.336	3	12:19.832	4	12:18.854	5	12:30.662	6				
180															
						Patzer Wolf-Dieter / Pangert Peter									
12:07.700	1	11:50.455	2	11:38.373	3	11:34.041	4	11:38.453	5	11:40.587	6	12:09.661	7	11:51.990	8
12:00.195	9	35:13.479	pit	14:20.860	11	12:34.091	12	12:53.683	13	12:39.168	14				
181															
						van Hooydonk Adrian / Braunsperger Markus									
10:20.693	1	13:12.454	2	13:02.044	3	12:50.919	4	12:47.085	5	12:31.090	6	12:52.537	pit	15:02.768	8
12:34.126	9	12:49.062	10	12:09.134	11	12:08.903	12	12:02.312	13	12:23.646	14	13:14.626	15		
182															
						Ilgner Lutz / Ruck Thomas									
13:28.022	1	12:46.028	2	12:41.263	3	12:44.045	pit	16:22.570	5	12:05.397	6	12:17.463	7	12:22.401	8
12:07.055	9	11:59.482	10	12:20.431	11	11:59.372	12	11:55.396	13	12:24.293	14	12:21.018	15		
183															
						Genbrock Frank / Borkowsky Frank									
11:09.384	1	11:11.374	2	10:55.545	3	11:07.058	4	10:59.190	5	11:11.477	pit	12:55.193	7	11:29.641	8
11:19.562	9	11:13.205	10	11:09.795	11	11:04.380	12	11:07.149	13	11:05.995	14	11:03.570	15	11:43.380	16
11:50.460	17														
188 E: MSC Ruhrblitz e.V.															
						Tost Peter / Herzberg Andreas									
13:39.267	1	13:36.482	2	13:35.668	3	13:22.990	4	17:29.859	5	13:52.276	pit	18:07.245	7	13:44.743	8
13:54.272	pit	15:50.710	10	14:03.384	11	13:18.303	12	12:26.677	13						
195															
						Voslamber Bernhard / Schwarz Christophe									
11:14.157	1	12:24.074	2	12:10.914	3	12:10.432	4	12:04.056	5	12:20.309	pit	15:54.674	7	13:16.271	8
13:02.347	9	13:05.090	10	12:53.490	11	14:13.998	pit	14:50.236	13	12:58.328	14	13:02.781	15		
196															
						Tergieten Olaf									
11:54.009	1	11:37.670	2	11:28.950	3	12:01.641	4	11:36.120	5	11:36.143	6	11:23.281	7		



Triumph Competition

Vorläufiges Ergebnis Rennen

Gestartet: 26

Gewertet: 14

Nicht gewertet: 12

Pl.	Nr.	Kl.	Bewerber Team Fahrer, Ort, Nation, Lizenz	Fahrzeug Sponsorcard	Rd.	Gesamtzeit Rückstand	Abstand	Schnellste Rd. Schnitt Ges.	in Rd.
1	292	T-FGH,1	Neumann Mario, Edeweckt, DEU	Triumph TR6	15	3:06:03.110		11:57.848 122.763 km/h	12
2	288	T-FGH,1	Files Keith, Hertfortshire/Norfolk, GBR Files Josh, Norfolk, GBR Hall Stephen, GBR	Triumph TR6	15	3:09:10.472 3:07.362	+3:07.362	11:08.314 120.736 km/h	4
3	281	T-E, Tri	van Mulders Marcel, Lebbecke, BEL	Triumph TR3	15	3:09:47.313 3:44.203	+36.841	12:03.342 120.346 km/h	4
4	291	T-FGH,1	Schamschula Stephan, Harxheim, DEU Schellong Michael, Rüsselsheim, DEU	Triumph TR6	15	3:15:10.376 9:07.266	+5:23.063	11:25.164 117.025 km/h	5
5	274	T-E, Tri	Marx Christian, Saarbrücken, DEU	Triumph TR4	14	3:02:01.176 1 Runde	+1 Runde	11:46.767 117.117 km/h	9
6	264	T-D, Tri	Aeschbach Christian, Oberentfelden/Suhr, CHE Lerch Thomas	MG GTS	14	3:02:22.501 1 Runde	+21.325	12:02.873 116.888 km/h	12
7	280	T-E, Tri	Späth Peter, Friesenheim, DEU	Triumph TR4	14	3:05:50.653 1 Runde	+3:28.152	12:46.284 114.706 km/h	3
8	268	T-D, Tri	Kennedy Jason, GBR Kennedy Louise	Lancia Beta Coupe	14	3:09:30.815 1 Runde	+3:40.162	12:57.355 112.485 km/h	14
9	265	T-D, Tri	Symes John, GBR	Alfa Rome GT Junio	13	2:58:04.891 2 Runden	+1 Runde	13:00.786 111.156 km/h	5
10	247	T-D, Tri	Tognola Peter, GBR Rutt Peter	Porsche 911	13	3:01:03.398 2 Runden	+2:58.507	12:52.073 109.330 km/h	4
11	278	T-E, Tri	Forell Christof, Paderborn, DEU	Triumph TR4	13	3:04:43.058 2 Runden	+3:39.660	13:51.508 107.163 km/h	11
12	267	T-D, Tri	Walter Detlef, Massen, DEU Lode Frank, Massen	MG B GT	12	3:09:13.455 3 Runden	+1 Runde	12:58.247 96.564 km/h	4
13	227	T-A, Tri	Fleming Albert, Upper Largo, UKR Löffelsender Wolfgang, Bedburg, DEU	Lotus Elan	11	2:10:59.318 4 Runden	+1 Runde	11:25.403 127.870 km/h	5
14	266	T-D, Tri	Bloemer Dr. Bernhard, Gehrden, DEU Klemm Stefan	MG B	11	3:10:07.977 4 Runden	+59:08.659	12:59.090 88.094 km/h	9
<u>Nicht gewertet</u>									
	276	T-E, Tri	Rieser Herbert, Dübendorf, CHE	Triumph TR3	9	3:06:37.644 6 Runden		13:58.889 73.430 km/h	4
	217	T-BC, Tri	Skinner Richard, GBR	Marcos GT 1800	8	1:34:31.317 7 Runden		11:34.262 128.874 km/h	5
	282	T-E, Tri	Bastuck Rainer Stryczek Volker	Triumph TR4	7	1:52:38.383 8 Runden		12:03.694 94.627 km/h	5
	287	T-FGH,1	Edwards Nigel, GBR Castaldini Myles	Marcos GT	6	1:31:59.590 9 Runden		11:35.211 99.313 km/h	4
	256	T-BC, Tri	Kuhn Ulrich, Drensteinfurt, DEU	MG A	5	1:11:12.887 10 Runden		13:52.713 106.908 km/h	3



Triumph Competition
Vorläufiges Ergebnis Rennen

Gestartet: 26

Gewertet: 14

Nicht gewertet: 12

Pl.	Nr.	Kl.	Bewerber Team Fahrer, Ort, Nation, Lizenz	Fahrzeug Sponsorcard	Rd.	Gesamtzeit Rückstand	Abstand	Schnellste Rd. Schnitt Ges.	in Rd.
253	T-BC, Tr		Senn Herbert, Holderbank, CHE	Triumph Spitfire MK3	4	53:26.978 11 Runden		13:03.964 113.953 km/h	2
277	T-E, Tri		Kühne H.-Jochim, Frankfurt, DEU Derondeau Klaus, Raeren, BEL	Triumph TR4	4	1:24:02.714 11 Runden		12:31.522 72.470 km/h	4
289	T-FGH,1		Sutter Ernst, Itingen, CHE Lerch Thomas, Suhr, CHE	MGC GTV8	1	12:54.696 14 Runden		12:54.696 117.931 km/h	1
263	T-D, Tri		Heath Mike, GBR Smith David	Porsche 924	1	14:01.757 14 Runden		00.000 108.536 km/h	
215	T-E, Tri		Chapmann Steve, GBR	Triumph TR4	1	14:39.946 14 Runden		14:39.946 103.825 km/h	1
290	T-FGH,1		Simon Wolfgang, Sonsbeck, DEU Paff Lutz, DEU	TVR	1	48:08.493 14 Runden		00.000 31.629 km/h	
254	T-BC, Tr		Steffen Urs, Gontenschwil, CHE	Triumph Spitfire MK3	0	00.000			

Schnellste Runde: Str.-Nr.:288, Files/Files/Hall, 11:08.314 = 136.703 km/h

Aushangszeit:

- Rennleiter:

- Zeitnahme:

Officialisiert:.....h; Sportkommissar:



Triumph Competition

Vorläufiges Ergebnis Rennen nach Klassen



Pl.	Nr.	Kl.	Bewerber Team Fahrer, Ort, Nation, Lizenz	Fahrzeug Sponsorcard	Rd.	Gesamtzeit Rückstand	Abstand	Schnellste Rd. Schnitt Ges.	in Rd.
Klasse: T-A, Triumph Competition & British GT									
Gestartet: 1 Gewertet: 1 Nicht Gewertet: 0									
1	227	T-A, Tri	Fleming Albert, Upper Largo, UKR Löffelsender Wolfgang, Bedburg, DEU	Lotus Elan	11	2:10:59.318		11:25.403 127.870 km/h	5
Klasse: T-BC, Triumph Competition & British GT									
Gestartet: 4 Gewertet: 0 Nicht Gewertet: 4									
Nicht gewertet									
217	T-BC, Tr		Skinner Richard, GBR	Marcos GT 1800	8	1:34:31.317		11:34.262 128.874 km/h	5
256	T-BC, Tr		Kuhn Ulrich, Drensteinfurt, DEU	MG A	5	1:11:12.887		13:52.713	3
253	T-BC, Tr		Senn Herbert, Holderbank, CHE	Triumph Spitfire MK3	4	53:26.978	3 Rd.	106.908 km/h 13:03.964	2
254	T-BC, Tr		Steffen Urs, Gontenschwil, CHE	Triumph Spitfire MK3	0	00.000	4 Rd. 1 Rd.	113.953 km/h	
Klasse: T-D, Triumph Competition & British GT									
Gestartet: 7 Gewertet: 6 Nicht Gewertet: 1									
1	264	T-D, Tri	Aeschbach Christian, Oberentfelden/Suhr, CHE Lerch Thomas	MG GTS	14	3:02:22.501		12:02.873 116.888 km/h	12
2	268	T-D, Tri	Kennedy Jason, GBR Kennedy Louise	Lancia Beta Coupe	14	3:09:30.815	7:08.314 +7:08.314	12:57.355 112.485 km/h	14
3	265	T-D, Tri	Symes John, GBR	Alfa Rome GT Junio	13	2:58:04.891	1 Rd.	13:00.786 111.156 km/h	5
4	247	T-D, Tri	Tognola Peter, GBR Rutt Peter	Porsche 911	13	3:01:03.398	1 Rd.	12:52.073 109.330 km/h	4
5	267	T-D, Tri	Walter Detlef, Massen, DEU Lode Frank, Massen	MG B GT	12	3:09:13.455	2 Rd.	12:58.247 96.564 km/h	4
6	266	T-D, Tri	Bloemer Dr. Bernhard, Gehrden, DEU Klemm Stefan	MG B	11	3:10:07.977	3 Rd.	12:59.090 88.094 km/h	9
Nicht gewertet									
263	T-D, Tri		Heath Mike, GBR Smith David	Porsche 924	1	14:01.757	13 Rd.	00.000 108.536 km/h	
Klasse: T-E, Triumph Competition & British GT									
Gestartet: 8 Gewertet: 4 Nicht Gewertet: 4									
1	281	T-E, Tri	van Mulders Marcel, Lebbeke, BEL	Triumph TR3	15	3:09:47.313		12:03.342 120.346 km/h	4
2	274	T-E, Tri	Marx Christian, Saarbrücken, DEU	Triumph TR4	14	3:02:01.176	1 Rd.	11:46.767 117.117 km/h	9
3	280	T-E, Tri	Späth Peter, Friesenheim, DEU	Triumph TR4	14	3:05:50.653	1 Rd.	12:46.284 114.706 km/h	3
4	278	T-E, Tri	Forell Christof, Paderborn, DEU	Triumph TR4	13	3:04:43.058	2 Rd.	+3:49.477 13:51.508 107.163 km/h	11



Triumph Competition
Vorläufiges Ergebnis Rennen nach Klassen

Pl.	Nr.	Kl.	Bewerber Team Fahrer, Ort, Nation, Lizenz	Fahrzeug Sponsorcard	Rd.	Gesamtzeit Rückstand	Abstand	Schnellste Rd. Schnitt Ges.	in Rd.
<u>Nicht gewertet</u>									
	276	T-E, Tri	Rieser Herbert, Dübendorf, CHE	Triumph TR3	9	3:06:37.644 6 Rd.	4 Rd.	13:58.889 73.430 km/h	4
	282	T-E, Tri	Bastuck Rainer Stryczek Volker	Triumph TR4	7	1:52:38.383 8 Rd.	2 Rd.	12:03.694 94.627 km/h	5
	277	T-E, Tri	Kühne H.-Joachim, Frankfurt, DEU Derondeau Klaus, Raeren, BEL	Triumph TR4	4	1:24:02.714 11 Rd.	3 Rd.	12:31.522 72.470 km/h	4
	215	T-E, Tri	Chapmann Steve, GBR	Triumph TR4	1	14:39.946 14 Rd.	3 Rd.	14:39.946 103.825 km/h	1
<u>Klasse: T-FGH, Triumph Competition & British GT</u>									
Gestartet: 6 Gewertet: 3 Nicht Gewertet: 3									
1	292	T-FGH,1	Neumann Mario, Edewecht, DEU	Triumph TR6	15	3:06:03.110		11:57.848 122.763 km/h	12
2	288	T-FGH,1	Files Keith, Hertfortshire/Norfolk, GBR Files Josh, Norfolk, GBR Hall Stephen, GBR	Triumph TR6	15	3:09:10.472 3:07.362	+3:07.362	11:08.314 120.736 km/h	4
3	291	T-FGH,1	Schamschula Stephan, Harxheim, DEU Schellong Michael, Rüsselsheim, DEU	Triumph TR6	15	3:15:10.376 9:07.266	+5:59.904	11:25.164 117.025 km/h	5
<u>Nicht gewertet</u>									
	287	T-FGH,1	Edwards Nigel, GBR Castaldini Myles	Marcos GT	6	1:31:59.590 9 Rd.	9 Rd.	11:35.211 99.313 km/h	4
	289	T-FGH,1	Sutter Ernst, Itingen, CHE Lerch Thomas, Suhr, CHE	MGC GTV8	1	12:54.696 14 Rd.	5 Rd.	12:54.696 117.931 km/h	1
	290	T-FGH,1	Simon Wolfgang, Sonsbeck, DEU Paff Lutz, DEU	TVR	1	48:08.493 14 Rd.	+35:13.797	00.000 31.629 km/h	

Schnellste Runde: Str.-Nr.:288, Files/Files/Hall, 11:08.314 = 136.703 km/h

Aushangszeit: - Rennleiter: - Zeitnahme:

Officialisiert:.....h; Sportkommissar:



Triumph Competition Rundenzeiten Rennen

Nr	Bewerber	Team	Fahrer												
215			Chapmann Steve												
14:39.946	1														
217			Skinner Richard												
11:51.200	1	11:48.235	2	11:51.174	3	11:49.244	4	11:34.262	5	11:55.575	6	11:51.699	7	11:49.928	8
227			Fleming Albert / Löffelsender Wolfgang												
11:58.552	1	11:26.384	2	11:33.120	3	11:26.740	4	11:25.403	5	11:55.320	pit	14:26.495	7	11:50.671	8
11:47.019	9	11:34.964	10	11:34.650	11										
247			Tognola Peter / Rutt Peter												
14:22.096	1	12:59.133	2	12:59.911	3	12:52.073	4	12:59.310	pit	16:53.395	6	13:14.868	7	13:15.501	8
15:10.983	pit	17:10.618	10	12:57.100	11	13:04.713	12	13:03.697	13						
253			Senn Herbert												
13:29.057	1	13:03.964	2	13:17.601	pit	13:36.356	4								
256			Kuhn Ulrich												
14:29.008	1	14:13.812	2	13:52.713	3	14:01.521	4	14:35.833	5						
263			Heath Mike / Smith David												
14:01.757	pit														
264			Aeschbach Christian / Lerch Thomas												
14:04.355	1	12:53.391	2	12:55.283	pit	14:38.689	4	12:41.115	5	13:15.725	6	12:49.941	7	12:37.126	pit
13:48.301	9	12:11.606	10	12:06.911	11	12:02.873	12	12:06.384	13	14:10.801	14				
265			Symes John												
13:50.216	1	13:16.042	2	13:12.314	3	13:13.978	4	13:00.786	5	13:27.832	pit	17:55.011	7	13:25.079	8
13:20.283	9	13:16.334	10	13:18.622	11	13:18.733	12	13:29.661	13						
266			Bloemer Dr. Bernhard / Klemm Stefan												
14:26.814	1	13:45.384	2	13:48.332	3	13:51.386	pit	15:08.546	5	13:13.305	6	41:39.539	pit	24:23.957	8
12:59.090	9	13:27.565	10	13:24.059	11										
267			Walter Detlef / Lode Frank												
13:51.864	1	13:12.158	2	13:01.981	3	12:58.247	4	13:11.008	pit	16:57.533	6	13:09.660	7	13:19.538	8
13:59.683	9	27:54.764	10	16:47.117	11	17:29.585	12								
268			Kennedy Jason / Kennedy Louise												
13:22.978	1	13:14.501	2	13:10.447	3	13:06.364	4	12:59.585	5	13:38.014	6	13:23.322	pit	14:39.560	8
13:34.032	9	13:26.059	10	14:17.386	pit	14:41.785	12	12:59.427	13	12:57.355	14				
274			Marx Christian												
11:53.294	1	14:57.695	pit	21:09.644	3	12:00.952	4	11:54.364	5	11:59.136	pit	14:14.850	7	11:49.612	8
11:46.767	9	11:47.500	10	11:47.956	11	11:52.025	pit	12:50.831	13	11:56.550	14				
276			Rieser Herbert												
14:46.630	1	14:27.788	pit	24:37.881	3	13:58.889	4	14:22.454	5	14:56.529	pit	57:47.101	7	15:32.473	8
16:07.899	9														
277			Kühne H.-Joachim / Derondeau Klaus												
31:22.027	1	19:40.303	pit	20:28.862	3	12:31.522	4								
278			Forell Christof												
14:45.003	1	14:01.746	2	14:09.589	3	14:06.485	4	14:06.251	5	14:12.672	6	13:59.795	7	14:05.304	8
13:57.311	pit	15:22.423	10	13:51.508	11	14:07.736	12	13:57.235	13						
280			Späth Peter												
13:18.184	1	12:49.157	2	12:46.284	3	12:43.004	pit	14:31.916	5	13:41.915	6	13:08.527	7	12:53.794	8



Triumph Competition
Rundenzeiten Rennen

Nr	Bewerber	Team	Fahrer													
13:04.858	pit		14:25.182	10	13:01.784	11	13:02.366	12	13:25.683	13	12:57.999	14				
281			van Mulders Marcel													
12:25.883	1		12:18.389	2	12:14.120	3	12:03.342	4	12:05.399	5	12:05.271	6	12:31.102	pit	14:21.354	8
12:16.354	9		12:04.290	10	14:34.840	pit	13:47.608	12	12:06.346	13	12:26.131	14	12:26.884	15		
282			Bastuck Rainer / Stryczek Volker													
13:02.362	1		12:30.844	2	12:23.520	3	12:10.997	4	12:03.694	5	12:33.587	pit	37:53.379	pit		
287			Edwards Nigel / Castaldini Myles													
12:08.953	1		11:53.756	2	11:40.569	3	11:35.211	4	28:37.560	pit	16:03.541	6				
288			Files Keith / Files Josh													
11:48.890	1		11:19.079	2	11:15.181	3	11:08.314	4	11:15.952	pit	15:07.267	6	12:20.611	7	12:21.102	8
12:24.391	9		12:28.606	pit	14:57.388	11	12:56.095	12	13:00.533	13	13:25.049	14	13:22.014	15		
289			Sutter Ernst / Lerch Thomas													
12:54.696	1															
290			Simon Wolfgang / Paff Lutz													
44:20.932	pit															
291			Schamschula Stephan / Schellong Michael													
11:49.029	1		11:35.986	2	11:35.656	3	11:28.017	4	11:25.164	5	11:36.673	6	11:51.520	pit	15:48.157	8
12:45.611	9		12:38.793	10	12:29.781	11	13:53.397	pit	16:07.325	13	15:17.274	14	14:47.993	15		
292			Neumann Mario													
12:14.946	1		12:22.561	2	12:03.353	3	12:10.654	4	12:10.788	5	12:01.638	6	12:34.583	pit	15:01.811	8
12:09.578	9		12:11.131	10	12:09.943	11	11:57.848	12	12:09.102	13	12:15.014	14	12:30.160	15		



Youngtimer Trophy


Vorläufiges Ergebnis Rennen

Gestartet: 87

Gewertet: 72

Nicht gewertet: 15

Pl.	Nr.	Kl.	Bewerber Team Fahrer, Ort, Nation, Lizenz	Fahrzeug Sponsorcard	Rd.	Gesamtzeit Rückstand	Abstand	Schnellste Rd. Schnitt Ges.	in Rd.
1	601	Y44 - Gr	B: H&R Spezialfedern Schrey Wolfgang, Wallenhorst, DEU Schrey Michael, Wallenhorst, DEU	Porsche 935 K 1	18	3:06:47.073		9:52.209 146.737 km/h	5
2	521	Y24 - Gr	B: Mittelmotor GmbH Voggenreiter Charles, Bonn, DEU	Porsche RSR	18	3:08:32.872 1:45.799	+1:45.799	10:10.734 145.365 km/h	6
3	765	Y54 - Gr	Schnitzler Ralf, Ibiza, ESP Schmickler Frank, Rösrath, DEU	Porsche 911	17	3:08:35.221 1 Runde	+1 Runde	10:29.360 137.261 km/h	6
4	518	Y24 - Gr	B: CHRSN e.V. Langewiesche Bernd, Unna, DEU Salewsky Edgar, Aachen, DEU	Porsche Carrera RS	17	3:10:05.279 1 Runde	+1:30.058	10:48.670 136.177 km/h	15
5	530	Y24 - Gr	Nolte Georg, Gernersheim, DEU Stippler Frank, Bad Münstereifel, DEU	Ford GT 40	17	3:11:48.074 1 Runde	+1:42.795	10:07.835 134.960 km/h	15
6	522	Y24 - Gr	Roof Stefan, Wiesloch, DEU Mad Max, Wiesloch, DEU	Porsche 911 Carrera	17	3:11:59.203 1 Runde	+11.129	10:27.515 134.830 km/h	1
7	540	Y42 - Gr	B: Bratke Motorsport Bratke Jörg, Düsseldorf, DEU Louisoder Oliver, Trier, DEU	Porsche 928 S	17	3:12:35.741 1 Runde	+36.538	10:45.735 134.404 km/h	13
8	731	Y53 - Gr	Schilling Harald, Bornheim, DEU	BMW 325i	17	3:13:30.259 1 Runde	+54.518	10:46.052 133.773 km/h	6
9	701	Y54 - Gr	Schumann Jürgen, Saarbrücken, DEU Schumann Peter, Saarbrücken, DEU	BMW 635 CSI	17	3:14:38.424 1 Runde	+1:08.165	10:35.711 132.992 km/h	5
10	552	Y42 - Gr	B: Mittelmotor GmbH Wittke Michael, Velbert, DEU	Porsche 924 Carrera	17	3:14:58.738 1 Runde	+20.314	10:57.911 132.761 km/h	3
11	768	Y54 - Gr	Hetzer Thomas D., Bonn, DEU Schmidtman Dieter, Mechernich, DEU	Porsche 944 turbo	17	3:14:58.923 1 Runde	+00.185	10:58.872 132.759 km/h	14
12	752	Y53 - Gr	Leupold Walter, Steinhagen, DEU Hartmann Wolfgang, Bielefeld, DEU	Mercedes-Benz 190	17	3:15:39.891 1 Runde	+40.968	11:09.988 132.295 km/h	3
13	770	Y54 - Gr	Teichert Christian, Hamburg, DEU Thim Kurt, LUX	Porsche 911 SC RS	17	3:15:57.027 1 Runde	+17.136	10:37.049 132.103 km/h	6
14	778	Y53 - Gr	Böhler Jens, Marburg, DEU	BMW M3	17	3:16:00.153 1 Runde	+03.126	10:51.589 132.067 km/h	5
15	549	Y42 - Gr	B: Scuderia Colonia e.V. Wasel Matthias, Bergheim, DEU Wasel Thomas, Bedburg, DEU	Porsche 911	17	3:16:15.130 1 Runde	+14.977	10:57.605 131.899 km/h	6
16	520	Y24 - Gr	Oberdörster Stefan, Wiehl, DEU Andreas Gülden, Reifferscheidt, DEU	Porsche 911	16	2:53:04.291 2 Runden	+1 Runde	10:07.998 140.768 km/h	12
17	769	Y54 - Gr	Singer Paul, München, DEU Oberndörfer Peter, Starnberg, DEU	Porsche 944 turbo	16	3:00:01.091 2 Runden	+6:56.800	10:48.165 135.336 km/h	6
18	410	Y11 - Gr	Bender Bastian, Hagen, DEU Schaller Kai-Uwe	BMW 2002	16	3:05:57.649 2 Runden	+5:56.558	11:09.705 131.011 km/h	7



Youngtimer Trophy

Vorläufiges Ergebnis Rennen

Gestartet: 87

Gewertet: 72

Nicht gewertet: 15

Pl.	Nr.	Kl.	Bewerber Team Fahrer, Ort, Nation, Lizenz	Fahrzeug Sponsorcard	Rd.	Gesamtzeit Rückstand	Abstand	Schnellste Rd. Schnitt Ges.	in Rd.
19	766	Y42 - Gr	Kuhn Georges, Schifflange, LUX Lehmann Jürgen, Gevenich, DEU	Porsche 911 SC	16	3:07:23.724 2 Runden	+1:26.075	11:00.063 130.008 km/h	5
20	417	Y35+36	Sturm Ralf, Daaden, DEU Sturm H.-Dieter, Daaden, DEU	Ford Escort RS 200C	16	3:09:36.744 2 Runden	+2:13.020	11:14.406 128.488 km/h	7
21	542	Y42 - Gr	Neunkirchen Olaf, DEU	Porsche 911 RS	16	3:09:46.770 2 Runden	+10.026	11:29.191 128.375 km/h	7
22	726	Y51+52	B: MSC Odenkirchen e.V. Reinders Karl Eduard, Hochneukirch, DEU Grüters Ron, Heinsberg, DEU	Peugeot 205 GTI	16	3:10:12.071 2 Runden	+25.301	11:11.430 128.090 km/h	3
23	556	Y42 - Gr	Griebe Oliver, DEU Küke Michael, Essen, DEU	Porsche 924 turbo	16	3:12:27.246 2 Runden	+2:15.175	11:24.578 126.591 km/h	14
24	557	Y42 - Gr	B: Bratke Motorsport Neuhorn Stefan, Niederrohrdorf, CHE Schneider Titus, Frankfurt, DEU	Porsche 928	16	3:13:13.056 2 Runden	+45.810	11:17.162 126.090 km/h	3
25	710	Y48 - Gr	Pott Heinz F., Beckum, DEU Schnittger Peter, Vlotho, DEU Durik Sebastian	BMW M3	16	3:13:25.739 2 Runden	+12.683	11:31.176 125.953 km/h	9
26	773	Y53 - Gr	Hennerici Achim, Mayen, DEU Don Stephano, Mayen, DEU	BMW M3	16	3:13:27.509 2 Runden	+01.770	11:11.908 125.933 km/h	3
27	506	Y44 - Gr	Pagny Jean Paul, Mordelles, FRA Decultot Christophe, Bielefeld, DEU	Porsche 911	16	3:13:38.882 2 Runden	+11.373	11:35.956 125.810 km/h	14
28	416	Y11 - Gr	Bender Ingo, Hagen, DEU Lohmann Sebastian	BMW 2002	16	3:14:50.931 2 Runden	+1:12.049	11:21.389 125.035 km/h	13
29	707	Y48 - Gr	B: MSC Wahlscheid e.V. Stoffel Rainer, St. Augustin, DEU Stoffel Daniel, Bonn, DEU	BMW M3	16	3:15:46.291 2 Runden	+55.360	11:28.748 124.445 km/h	7
30	810	Y60 - BM	B: Stein Motorsport Höger Roland, Hamburg, DEU Weber Volker, Hamburg, DEU Weber Martin, Hamburg, DEU	BMW 325i	16	3:15:56.189 2 Runden	+09.898	11:20.761 124.341 km/h	3
31	812	Y60 - BM	B: Stein Motorsport Comes Matthias, Trier, DEU Samo Mazi, Zürich, CHE	BMW 325i	16	3:16:15.464 2 Runden	+19.275	11:46.342 124.137 km/h	6
32	811	Y60 - BM	B: Stein Motorsport Stein Frank, Dortmund, DEU Beumer Christian, Hamburg, DEU	BMW 325i	16	3:17:40.245 2 Runden	+1:24.781	11:27.674 123.250 km/h	13
33	723	Y51+52	von der Ruhren Rene, Heinsberg, DEU Keutmann Hans, Nideggen, DEU Rennsemel, Nideggen, DEU	VW Golf II	15	3:06:04.415 3 Runden	+1 Runde	11:35.784 122.748 km/h	4
34	404	Y35+36	Renicke Christoph, Dreieich, DEU	Opel Kadett C	15	3:06:38.809 3 Runden	+34.394	12:00.699 122.371 km/h	4



Youngtimer Trophy


Vorläufiges Ergebnis Rennen

Gestartet: 87

Gewertet: 72

Nicht gewertet: 15

Pl.	Nr.	Kl.	Bewerber Team Fahrer, Ort, Nation, Lizenz	Fahrzeug Sponsorcard	Rd.	Gesamtzeit Rückstand	Abstand	Schnellste Rd. Schnitt Ges.	in Rd.
35	413	Y11 - Gr	Klapproth Uwe, Lippstadt, DEU Hilberath Christoph, Garbsen, DEU	BMW 2002	15	3:09:53.277 3 Runden	+3:14.468	11:42.143 120.283 km/h	3
36	480	Y18 - Gr	Ohlinger Carsten, Ludwigsburg, DEU	Mercedes-Benz 280	15	3:10:11.237 3 Runden	+17.960	12:03.253 120.093 km/h	5
37	493	Y34 - Gr	B: Willi Racing Team Willi Roman, Unterägeri, CHE Schuler Rolf, Sattel, CHE Willi Andri, Oberägeri, CHE	VW Golf GTI	15	3:12:15.313 3 Runden	+2:04.076	12:21.365 118.801 km/h	9
38	311	Y5a - Gr.	Heckmann Peter, Frankfurt, DEU Heimbach Sven, Bad Mergenheim, DEU	Alfa Romeo 2000 GTI	15	3:13:29.690 3 Runden	+1:14.377	12:13.414 118.040 km/h	8
39	310	Y5a - Gr.	Rinschen Michael, Düsseldorf, DEU	Alfa Romeo 2000 GTI	15	3:13:31.038 3 Runden	+01.348	12:15.147 118.027 km/h	5
40	348	Y28 - Gr	Schilles Helmut, Bad Münstereifel, DEU Zimmer Herbert, Schuld, DEU	VW Golf GTI	15	3:14:05.566 3 Runden	+34.528	12:15.876 117.677 km/h	9
41	371	Y29+30	Preising Michael, Kerkrade, NED Offergeld Johannes, Aachen, DEU	Opel Commodore B	15	3:14:59.892 3 Runden	+54.326	12:13.035 117.130 km/h	4
42	362	Y29+30	B: Scuderia Augustusburg Brühl Klöttsch Christian, Vettweiß, DEU Baumann Robert, Stommeln, DEU	Ford Escort RS 2000	14	2:56:01.163 4 Runden	+1 Runde	12:06.111 121.109 km/h	5
43	423	Y35+36	Ratz Uwe, Weilmünster, DEU	Alfa Romeo GTV 6	14	3:00:12.814 4 Runden	+4:11.651	12:24.875 118.290 km/h	12
44	713	Y50 - Gr	Meyer Diana, Brücken, DEU Koch Sebastian, Brücken, DEU	Suzuki Swift GTI	14	3:02:10.206 4 Runden	+1:57.392	12:17.252 117.020 km/h	11
45	475	Y33 - Gr	Schmitz Herbert, Bergisch Gladbach, DEU Schmitz Michael, Bergisch Gladbach, DEU	Audi 50	14	3:02:46.587 4 Runden	+36.381	11:44.839 116.632 km/h	5
46	438	Y15+16	B: DMC e.V. Wilde Christoph, Nörvenich, DEU	Simca Rallye 2	14	3:07:11.562 4 Runden	+4:24.975	11:27.892 113.880 km/h	3
47	558	Y42 - Gr	Ahlers Keith, Jersey, GBR Kranz Wolfgang, DEU	Morgan Plus 8	14	3:07:13.699 4 Runden	+02.137	11:05.546 113.858 km/h	12
48	507	Y44 - Gr	Vincent Eric, Modelles, FRA Bachelier Jean Marc, FRA	Porsche 911 RS	14	3:08:22.981 4 Runden	+1:09.282	12:13.909 113.161 km/h	12
49	402	Y9 - Gr.	Marmulla Jürgen, Witten, DEU Sälzer Guido, Sprockhövel, DEU	NSU TT	14	3:09:00.465 4 Runden	+37.484	12:14.746 112.786 km/h	11
50	724	Y51+52	Flemes Henning, Springe, DEU Bitter Knut, Springe, DEU	Renault R 5 GT turb	14	3:09:37.597 4 Runden	+37.132	12:34.749 112.418 km/h	3
51	425	Y11 - Gr	Ludes Ralf, Erftstadt, DEU Krampf Ingo, Erftstadt, DEU	Ford Escort TC	14	3:10:53.036 4 Runden	+1:15.439	12:32.877 111.678 km/h	5
52	427	Y35+36	Munhowen Yann, Munsbach, LUX	BMW 323i	13	2:31:56.618 5 Runden	+1 Runde	10:52.790 130.278 km/h	3



Youngtimer Trophy
Vorläufiges Ergebnis Rennen

Gestartet: 87

Gewertet: 72

Nicht gewertet: 15

Pl.	Nr.	Kl.	Bewerber Team Fahrer, Ort, Nation, Lizenz	Fahrzeug Sponsorcard	Rd.	Gesamtzeit Rückstand	Abstand	Schnellste Rd. Schnitt Ges.	in Rd.
53	428	Y35+36	Sommerberg Josef, Kürten, DEU Sommerberg Andre, Kürten, DEU	BMW 530i	13	2:40:02.147 5 Runden	+8:05.529	11:44.286 123.690 km/h	4
54	742	Y53 - Gr	Krings Josef, Mechernich, DEU Schmid Thomas, Willich, DEU Draper Don, Neuss, DEU	Mercedes-Benz 190	13	3:02:46.709 5 Runden	+22:44.562	11:02.649 108.300 km/h	3
55	534	Y38 - Gr	Borchart Dr. Christian, Essen, DEU	Porsche 924	13	3:06:14.861 5 Runden	+3:28.152	13:47.087 106.282 km/h	12
56	537	Y38 - Gr	B: DSK e.V. Zensen Ralf, Barweiler, DEU Gehlen Frank, Haan, DEU	Porsche 924	13	3:08:41.461 5 Runden	+2:26.600	13:22.241 104.906 km/h	9
57	414	Y11 - Gr	Schmitz Peter, DEU Metzger Burkhard, DEU	BMW 2002 TI	13	3:10:38.382 5 Runden	+1:56.921	12:48.594 103.834 km/h	9
58	712	Y50 - Gr	B: Scuderia Augustusburg Brühl e.V. Baldus Florian, Lochum, DEU Baldus Dieter, Lochum, DEU	Suzuki Swift GTI	13	3:12:07.735 5 Runden	+1:29.353	12:40.465 103.029 km/h	10
59	426	Y11 - Gr	Frank Armin, Korb, DEU	Opel Kadett B	13	3:12:18.968 5 Runden	+11.233	12:13.122 102.929 km/h	3
60	533	Y38 - Gr	Ulke Ludger, Düren, DEU	Porsche 924	13	3:12:28.618 5 Runden	+09.650	14:05.822 102.843 km/h	2
61	547	Y42 - Gr	Heinrich Peter, Simmerath, DEU Heinrich Achim, Simmerath, DEU	BMW M1	12	2:10:44.304 6 Runden	+1 Runde	10:18.760 139.761 km/h	1
62	541	Y42 - Gr	Keil Robert, Wuppertal, DEU	Opel Ascona 400	12	2:19:55.447 6 Runden	+9:11.143	10:55.451 130.586 km/h	6
63	345	Y28 - Gr	Larbig Klaus, Leichlingen, DEU Ohligschläger Dieter, Windeck, DEU	VW Golf GTI	12	2:34:00.033 6 Runden	+14:04.586	12:18.400 118.650 km/h	9
64	358	Y29+30	B: Verein für Motorsport Niedersachsen e.V. Jathe Karl-Heinz, Neustadt, DEU Zabel Ingo, Detmold, DEU	Ford Escort RS 200C	12	3:02:07.848 6 Runden	+28:07.815	13:27.061 100.324 km/h	11
65	753	Y60 - BM	Friedrich Heiko, Wiesmoor, DEU Ewert Heinrich, Wiesmoor, DEU Pott Heinz-F., Beckum, DEU	BMW 325i	12	3:09:24.388 6 Runden	+7:16.540	13:56.455 96.471 km/h	10
66	741	Y53 - Gr	Herkströter Friedrich, Bielefeld, DEU Düsterhöft Tiemann Jörg, Bielefeld, DEU	BMW 325i	10	1:57:47.406 8 Runden	+2 Runden	11:18.519 129.271 km/h	6
67	503	Y21 - Gr	Fürst Dr. Peter, Neuenbürg, DEU Jacob Markus, Bad Säckingen, DEU	Porsche 911 SC	10	2:07:32.791 8 Runden	+9:45.385	12:08.167 119.382 km/h	10
68	340	Y28 - Gr	Becker Jörg, Wadgassen, DEU Schmitt Harald, Saarlouis, DEU	VW Golf GTI	9	1:59:29.156 9 Runden	+1 Runde	12:38.837 114.692 km/h	3
69	473	Y33 - Gr	B: MSC Münster e.V. Schemmann Sebastian, Kassel, DEU	VW Polo	8	3:09:01.721 10 Runden	+1 Runde	13:37.133 64.442 km/h	6



Youngtimer Trophy

Vorläufiges Ergebnis Rennen



Gestartet: 87

Gewertet: 72

Nicht gewertet: 15

Pl.	Nr.	Kl.	Bewerber Team Fahrer, Ort, Nation, Lizenz	Fahrzeug Sponsorcard	Rd.	Gesamtzeit Rückstand	Abstand	Schnellste Rd. Schnitt Ges.	in Rd.
70	476	Y33 - Gr	Schröder Thomas, Bünde, DEU Niermann Klaus, Bünde, DEU	VW Derby	7	3:09:22.296 11 Runden	+1 Runde	12:24.744 56.285 km/h	7
71	529	Y40+41	B: Scuderia Colonia e.V. Stüber Heinz, Köln, DEU Niedzwiedz Klaus, DEU	VW Golf 1	4	45:24.188 14 Runden	+3 Runden	11:05.596 134.148 km/h	3
72	536	Y40+41	B: Team Mittelmotor GmbH Baltzer Thomas, Reutlingen, DEU Laurisch Florian	Porsche 924	2	24:26.523 16 Runden	+2 Runden	12:12.281 124.595 km/h	2
Nicht gewertet									
528	Y24 - Gr		Althoff Dr. Edgar, Viersen, DEU	Porsche Carrera RSI	7	1:12:16.183 11 Runden		10:11.128 147.486 km/h	5
519	Y24 - Gr		Schrey Daniel, Rietberg, DEU Pohl Wolfgang, Bielefeld, DEU	Porsche 911 RSR	7	1:12:16.906 11 Runden		10:11.683 147.461 km/h	6
555	Y42 - Gr		Heckendorf Ralph, Bochum, DEU Zeiger Jörg, Bochum, DEU	Porsche 911 3.0 SC	7	1:28:36.157 11 Runden		11:55.248 120.298 km/h	5
479	Y33 - Gr		Simon Dietmar, Andernach, DEU Runkel Bernd, Neuwied, DEU	Audi 50	6	1:13:13.248 12 Runden		12:00.952 124.774 km/h	6
814	Y60 - BM		Menden Michael, Essen, DEU Rhode Oliver, Essen, DEU	BMW 325i	5	57:14.711 13 Runden		11:19.394 132.996 km/h	2
813	Y60 - BM		B: Stein Motorsport Fugel Falko, Asendorf, DEU	BMW 325i	4	46:27.847 14 Runden		11:22.971 131.084 km/h	3
434	Y15+16		Peter Axel, Essen, DEU	VW Scirocco	4	1:06:02.062 14 Runden		13:26.727 92.236 km/h	2
744	Y53 - Gr		Löw Lothar, Elz, DEU Sassenrath Norbert, Langenhahn, DEU	BMW M3	3	35:28.579 15 Runden		11:26.730 128.763 km/h	3
487	Y34 - Gr		Degner Bernd, Leverkusen, DEU Schmitz Wilfried, Setterich, DEU	VW Scirocco	2	23:55.328 16 Runden		11:47.898 127.303 km/h	1
706	Y53 - Gr		Riebetz Kai, Bochum, DEU Röllinghoff Peter, Wetter, DEU	BMW M3	1	11:45.028 17 Runden		11:45.028 129.585 km/h	1
759	Y54 - Gr		Holz Christian, Biebelnheim, DEU Holz Sebastian, Biebelnheim, DEU	Porsche 944 turbo	1	12:47.135 17 Runden		00.000 119.094 km/h	
539	Y42 - Gr		B: Mamerow Racing Mamerow Peter, Castrop-Rauxel, DEU Mamerow Christian, Castrop-Rauxel, DEU	Porsche 911 Carrera	1	13:58.664 17 Runden		00.000 108.936 km/h	
491	Y34 - Gr		Scheffer Dirk, Essen, DEU	VW Scirocco	1	2:01:22.667 17 Runden		00.000 12.545 km/h	
415	Y11 - Gr		B: MSC Wahlscheid e.V. Jansen Heinz-Robert, Lohmar, DEU	Opel Manta A	0	00.000			
725	Y51+52		Horakh Sven, Haseldorf, DEU Zorn Stefanie, DEU	Opel Kadett GSI	0	00.000			

Schnellste Runde: Str.-Nr.:601, Schrey/Schrey, 9:52.209 = 154.271 km/h

ADAC-EIFELRENNEN UM DEN **JAN-WELLEM-POKAL** NÜRBURGRING, 9. - 11. SEPT. 2011



NBR-Nordschleife+GP-Kurs, 25378 m

DMSB-Nr: 204/2011

YOUNGTIMER TROPHY



Youngtimer Trophy Vorläufiges Ergebnis Rennen

Gestartet: 87

Gewertet: 72

Nicht gewertet: 15

Pl.	Nr.	Kl.	Bewerber Team Fahrer, Ort, Nation, Lizenz	Fahrzeug Sponsorcard	Rd.	Gesamtzeit Rückstand	Schnellste Rd. Abstand	in Schnitt Ges. Rd.
-----	-----	-----	------------------------------------------------	-------------------------	-----	-------------------------	---------------------------	---------------------------

Aushangszeit:

- Rennleiter:

- Zeitnahme:

Officialisiert:.....h; Sportkommissar:



Youngtimer Trophy

Vorläufiges Ergebnis Rennen nach Klassen



Pl.	Nr.	Kl.	Bewerber Team Fahrer, Ort, Nation, Lizenz	Fahrzeug Sponsorcard	Rd.	Gesamtzeit Rückstand	Abstand	Schnellste Rd. Schnitt Ges.	in Rd.
Klasse: Y11 - Gr.2 bis 2000 cc0 1966-71									
Gestartet: 7 Gewertet: 6 Nicht Gewertet: 1									
1	410	Y11 - Gr	Bender Bastian, Hagen, DEU Schaller Kai-Uwe	BMW 2002	16	3:05:57.649		11:09.705 131.011 km/h	7
2	416	Y11 - Gr	Bender Ingo, Hagen, DEU Lohmann Sebastian	BMW 2002	16	3:14:50.931 8:53.282	+8:53.282	11:21.389 125.035 km/h	13
3	413	Y11 - Gr	Klapproth Uwe, Lippstadt, DEU Hilberath Christoph, Garbsen, DEU	BMW 2002	15	3:09:53.277 1 Rd.	1 Rd.	11:42.143 120.283 km/h	3
4	425	Y11 - Gr	Ludes Ralf, Erftstadt, DEU Krampf Ingo, Erftstadt, DEU	Ford Escort TC	14	3:10:53.036 2 Rd.	1 Rd.	12:32.877 111.678 km/h	5
5	414	Y11 - Gr	Schmitz Peter, DEU Metzger Burkhard, DEU	BMW 2002 TI	13	3:10:38.382 3 Rd.	1 Rd.	12:48.594 103.834 km/h	9
6	426	Y11 - Gr	Frank Armin, Korb, DEU	Opel Kadett B	13	3:12:18.968 3 Rd.	+1:40.586	12:13.122 102.929 km/h	3
Nicht gewertet									
415	Y11 - Gr	B: MSC Wahlscheid e.V. Jansen Heinz-Robert, Lohmar, DEU	Opel Manta A	0	00.000				
Klasse: Y15+16 - Gr.2 bis 1600 ccm 1972-75									
Gestartet: 2 Gewertet: 1 Nicht Gewertet: 1									
1	438	Y15+16	B: DMC e.V. Wilde Christoph, Nörvenich, DEU	Simca Rallye 2	14	3:07:11.562		11:27.892 113.880 km/h	3
Nicht gewertet									
434	Y15+16	Peter Axel, Essen, DEU	VW Scirocco	4	1:06:02.062 10 Rd.	10 Rd.	13:26.727 92.236 km/h	2	
Klasse: Y18 - Gr.2 über 2000 ccm 1972-75									
Gestartet: 1 Gewertet: 1 Nicht Gewertet: 0									
1	480	Y18 - Gr	Ohlinger Carsten, Ludwigsburg, DEU	Mercedes-Benz 280	15	3:10:11.237		12:03.253 120.093 km/h	5
Klasse: Y21 - Gr. 3 über 2000 ccm 1966-75									
Gestartet: 1 Gewertet: 1 Nicht Gewertet: 0									
1	503	Y21 - Gr	Fürst Dr. Peter, Neuenbürg, DEU Jacob Markus, Bad Säckingen, DEU	Porsche 911 SC	10	2:07:32.791		12:08.167 119.382 km/h	10
Klasse: Y24 - Gr.4 über 2000 ccm 1966-75									
Gestartet: 7 Gewertet: 5 Nicht Gewertet: 2									
1	521	Y24 - Gr	B: Mittelmotor GmbH Voggenreiter Charles, Bonn, DEU	Porsche RSR	18	3:08:32.872		10:10.734 145.365 km/h	6
2	518	Y24 - Gr	B: CHRSN e.V. Langewiesche Bernd, Unna, DEU Salewsky Edgar, Aachen, DEU	Porsche Carrera RS	17	3:10:05.279 1 Rd.	1 Rd.	10:48.670 136.177 km/h	15
3	530	Y24 - Gr	Nolte Georg, Germersheim, DEU Stippler Frank, Bad Münstereifel, DEU	Ford GT 40	17	3:11:48.074 1 Rd.	+1:42.795	10:07.835 134.960 km/h	15



Youngtimer Trophy

Vorläufiges Ergebnis Rennen nach Klassen

Pl.	Nr.	Kl.	Bewerber Team Fahrer, Ort, Nation, Lizenz	Fahrzeug Sponsorcard	Rd.	Gesamtzeit Rückstand	Abstand	Schnellste Rd. Schnitt Ges.	in Rd.
4	522	Y24 - Gr	Roof Stefan, Wiesloch, DEU Mad Max, Wiesloch, DEU	Porsche 911 Carrera	17	3:11:59.203 1 Rd.	+11.129	10:27.515 134.830 km/h	1
5	520	Y24 - Gr	Oberdörster Stefan, Wiehl, DEU Andreas Gülden, Reifferscheidt, DEU	Porsche 911	16	2:53:04.291 2 Rd.	1 Rd.	10:07.998 140.768 km/h	12
<u>Nicht gewertet</u>									
	528	Y24 - Gr	Althoff Dr. Edgar, Viersen, DEU	Porsche Carrera RSI	7	1:12:16.183 11 Rd.	9 Rd.	10:11.128 147.486 km/h	5
	519	Y24 - Gr	Schrey Daniel, Rietberg, DEU Pohl Wolfgang, Bielefeld, DEU	Porsche 911 RSR	7	1:12:16.906 11 Rd.	+00.723	10:11.683 147.461 km/h	6
<u>Klasse: Y28 - Gr. 1 bis 1600 ccm 1976-81</u>									
Gestartet: 3 Gewertet: 3 Nicht Gewertet: 0									
1	348	Y28 - Gr	Schilles Helmut, Bad Münstereifel, DEU Zimmer Herbert, Schuld, DEU	VW Golf GTI	15	3:14:05.566		12:15.876 117.677 km/h	9
2	345	Y28 - Gr	Larbig Klaus, Leichlingen, DEU Ohligschläger Dieter, Windeck, DEU	VW Golf GTI	12	2:34:00.033 3 Rd.	3 Rd.	12:18.400 118.650 km/h	9
3	340	Y28 - Gr	Becker Jörg, Wadgassen, DEU Schmitt Harald, Saarlouis, DEU	VW Golf GTI	9	1:59:29.156 6 Rd.	3 Rd.	12:38.837 114.692 km/h	3
<u>Klasse: Y29+30 - Gr.1 - bis/über 2000 ccm 1976-81</u>									
Gestartet: 3 Gewertet: 3 Nicht Gewertet: 0									
1	371	Y29+30	Preisng Michael, Kerkrade, NEL Offergeld Johannes, Aachen, DEU	Opel Commodore B	15	3:14:59.892		12:13.035 117.130 km/h	4
2	362	Y29+30	B: Scuderia Augustusburg Brühl Klöttsch Christian, Vettweiß, DEU Baumann Robert, Stommeln, DEU	Ford Escort RS 2000	14	2:56:01.163 1 Rd.	1 Rd.	12:06.111 121.109 km/h	5
3	358	Y29+30	B: Verein für Motorsport Niedersachsen e.V. Jathe Karl-Heinz, Neustadt, DEU Zabel Ingo, Detmold, DEU	Ford Escort RS 2000	12	3:02:07.848 3 Rd.	2 Rd.	13:27.061 100.324 km/h	11
<u>Klasse: Y33 - Gr. 2 bis 1300 ccm 1976-81</u>									
Gestartet: 4 Gewertet: 3 Nicht Gewertet: 1									
1	475	Y33 - Gr	Schmitz Herbert, Bergisch Gladbach, DEU Schmitz Michael, Bergisch Gladbach, DEU	Audi 50	14	3:02:46.587		11:44.839 116.632 km/h	5
2	473	Y33 - Gr	B: MSC Münster e.V. Schemmann Sebastian, Kassel, DEU	VW Polo	8	3:09:01.721 6 Rd.	6 Rd.	13:37.133 64.442 km/h	6
3	476	Y33 - Gr	Schröder Thomas, Bünde, DEU Niermann Klaus, Bünde, DEU	VW Derby	7	3:09:22.296 7 Rd.	1 Rd.	12:24.744 56.285 km/h	7
<u>Nicht gewertet</u>									
	479	Y33 - Gr	Simon Dietmar, Andernach, DEU Runkel Bernd, Neuwied, DEU	Audi 50	6	1:13:13.248 8 Rd.	1 Rd.	12:00.952 124.774 km/h	6




Youngtimer Trophy

Vorläufiges Ergebnis Rennen nach Klassen



Pl.	Nr.	Kl.	Bewerber Team Fahrer, Ort, Nation, Lizenz	Fahrzeug Sponsorcard	Rd.	Gesamtzeit Rückstand	Abstand	Schnellste Rd. Schnitt Ges.	in Rd.
Klasse: Y34 - Gr. 2 bis 1600 ccm 1976-81									
Gestartet: 3 Gewertet: 1 Nicht Gewertet: 2									
1	493	Y34 - Gr	B: Willi Racing Team Willi Roman, Unterägeri, CHE Schuler Rolf, Sattel, CHE Willi Andri, Oberägeri, CHE	VW Golf GTI	15	3:12:15.313		12:21.365 118.801 km/h	9
Nicht gewertet									
487	Y34 - Gr	Degner Bernd, Leverkusen, DEU Schmitz Wilfried, Setterich, DEU	VW Scirocco	2	23:55.328 13 Rd.	13 Rd.	11:47.898 127.303 km/h	1	
491	Y34 - Gr	Scheffer Dirk, Essen, DEU	VW Scirocco	1	2:01:22.667 14 Rd.	1 Rd.	00.000 12.545 km/h		
Klasse: Y35+36 - Gr.2 bis/über 2000 ccm 1976-81									
Gestartet: 5 Gewertet: 5 Nicht Gewertet: 0									
1	417	Y35+36	Sturm Ralf, Daaden, DEU Sturm H.-Dieter, Daaden, DEU	Ford Escort RS 2000	16	3:09:36.744		11:14.406 128.488 km/h	7
2	404	Y35+36	Renicke Christoph, Dreieich, DEU	Opel Kadett C	15	3:06:38.809 1 Rd.	1 Rd.	12:00.699 122.371 km/h	4
3	423	Y35+36	Ratz Uwe, Weilmünster, DEU	Alfa Romeo GTV 6	14	3:00:12.814 2 Rd.	1 Rd.	12:24.875 118.290 km/h	12
4	427	Y35+36	Munhowen Yann, Munsbach, LUX	BMW 323i	13	2:31:56.618 3 Rd.	1 Rd.	10:52.790 130.278 km/h	3
5	428	Y35+36	Sommerberg Josef, Kürten, DEU Sommerberg Andre, Kürten, DEU	BMW 530i	13	2:40:02.147 3 Rd.	+8:05.529	11:44.286 123.690 km/h	4
Klasse: Y38 - Gr.3 bis 2000 ccm 1976-81									
Gestartet: 3 Gewertet: 3 Nicht Gewertet: 0									
1	534	Y38 - Gr	Borchart Dr. Christian, Essen, DEU	Porsche 924	13	3:06:14.861		13:47.087 106.282 km/h	12
2	537	Y38 - Gr	B: DSK e.V. Zensen Ralf, Barweiler, DEU Gehlen Frank, Haan, DEU	Porsche 924	13	3:08:41.461 2:26.600	+2:26.600	13:22.241 104.906 km/h	9
3	533	Y38 - Gr	Ulke Ludger, Düren, DEU	Porsche 924	13	3:12:28.618 6:13.757	+3:47.157	14:05.822 102.843 km/h	2
Klasse: Y40+41 - Gr.4 bis 2000 ccm 1976-81									
Gestartet: 2 Gewertet: 2 Nicht Gewertet: 0									
1	529	Y40+41	B: Scuderia Colonia e.V. Stüber Heinz, Köln, DEU Niedzwiedz Klaus, DEU	VW Golf 1	4	45:24.188		11:05.596 134.148 km/h	3
2	536	Y40+41	B: Team Mittelmotor GmbH Baltzer Thomas, Reutlingen, DEU Laurisch Florian	Porsche 924	2	24:26.523 2 Rd.	2 Rd.	12:12.281 124.595 km/h	2
Klasse: Y42 - Gr.4 über 2000 ccm 1976-81									
Gestartet: 12 Gewertet: 10 Nicht Gewertet: 2									
1	540	Y42 - Gr	B: Bratke Motorsport Bratke Jörg, Düsseldorf, DEU Louisoder Oliver, Trier, DEU	Porsche 928 S	17	3:12:35.741		10:45.735 134.404 km/h	13
2	552	Y42 - Gr	B: Mittelmotor GmbH Wittke Michael, Velbert, DEU	Porsche 924 Carrera	17	3:14:58.738 2:22.997	+2:22.997	10:57.911 132.761 km/h	3



Youngtimer Trophy

Vorläufiges Ergebnis Rennen nach Klassen

Pl.	Nr.	Kl.	Bewerber Team Fahrer, Ort, Nation, Lizenz	Fahrzeug Sponsorcard	Rd.	Gesamtzeit Rückstand	Abstand	Schnellste Rd. Schnitt Ges.	in Rd.
3	549	Y42 - Gr	B: Scuderia Colonia e.V. Wasel Matthias, Bergheim, DEU Wasel Thomas, Bedburg, DEU	Porsche 911	17	3:16:15.130 3:39.389	+1:16.392	10:57.605 131.899 km/h	6
4	766	Y42 - Gr	Kuhn Georges, Schifflange, LUX Lehmann Jürgen, Gevenich, DEU	Porsche 911 SC	16	3:07:23.724 1 Rd.	1 Rd.	11:00.063 130.008 km/h	5
5	542	Y42 - Gr	Neunkirchen Olaf, DEU	Porsche 911 RS	16	3:09:46.770 1 Rd.	+2:23.046	11:29.191 128.375 km/h	7
6	556	Y42 - Gr	Griebe Oliver, DEU Küke Michael, Essen, DEU	Porsche 924 turbo	16	3:12:27.246 1 Rd.	+2:40.476	11:24.578 126.591 km/h	14
7	557	Y42 - Gr	B: Bratke Motorsport Neuhorn Stefan, Niederrohrdorf, CHE Schneider Titus, Frankfurt, DEU	Porsche 928	16	3:13:13.056 1 Rd.	+45.810	11:17.162 126.090 km/h	3
8	558	Y42 - Gr	Ahlers Keith, Jersey, GBR Kranz Wolfgang, DEU	Morgan Plus 8	14	3:07:13.699 3 Rd.	2 Rd.	11:05.546 113.858 km/h	12
9	547	Y42 - Gr	Heinrich Peter, Simmerath, DEU Heinrich Achim, Simmerath, DEU	BMW M1	12	2:10:44.304 5 Rd.	2 Rd.	10:18.760 139.761 km/h	1
10	541	Y42 - Gr	Keil Robert, Wuppertal, DEU	Opel Ascona 400	12	2:19:55.447 5 Rd.	+9:11.143	10:55.451 130.586 km/h	6
<u>Nicht gewertet</u>									
	555	Y42 - Gr	Heckendorf Ralph, Bochum, DEU Zeiger Jörg, Bochum, DEU	Porsche 911 3.0 SC	7	1:28:36.157 10 Rd.	5 Rd.	11:55.248 120.298 km/h	5
	539	Y42 - Gr	B: Mamerow Racing Mamerow Peter, Castrop-Rauxel, DEU Mamerow Christian, Castrop-Rauxel, DEU	Porsche 911 Carrera	1	13:58.664 16 Rd.	6 Rd.	00.000 108.936 km/h	
<u>Klasse: Y44 - Gr.5 über 2000 ccm 1976-81</u>									
Gestartet: 3 Gewertet: 3 Nicht Gewertet: 0									
1	601	Y44 - Gr	B: H&R Spezialfedern Schrey Wolfgang, Wallenhorst, DEU Schrey Michael, Wallenhorst, DEU	Porsche 935 K 1	18	3:06:47.073		9:52.209 146.737 km/h	5
2	506	Y44 - Gr	Pagny Jean Paul, Mordelles, FRA Decultot Christophe, Bielefeld, DEU	Porsche 911	16	3:13:38.882 2 Rd.	2 Rd.	11:35.956 125.810 km/h	14
3	507	Y44 - Gr	Vincent Eric, Modelles, FRA Bachelier Jean Marc, FRA	Porsche 911 RS	14	3:08:22.981 4 Rd.	2 Rd.	12:13.909 113.161 km/h	12
<u>Klasse: Y48 - Gr. N bis 2500 ccm 1982-88</u>									
Gestartet: 2 Gewertet: 2 Nicht Gewertet: 0									
1	710	Y48 - Gr	Pott Heinz F., Beckum, DEU Schnittger Peter, Vlotho, DEU Durik Sebastian	BMW M3	16	3:13:25.739		11:31.176 125.953 km/h	9
2	707	Y48 - Gr	B: MSC Wahlscheid e.V. Stoffel Rainer, St. Augustin, DEU Stoffel Daniel, Bonn, DEU	BMW M3	16	3:15:46.291 2:20.552	+2:20.552	11:28.748 124.445 km/h	7



Youngtimer Trophy

Vorläufiges Ergebnis Rennen nach Klassen



Pl.	Nr.	Kl.	Bewerber Team Fahrer, Ort, Nation, Lizenz	Fahrzeug Sponsorcard	Rd.	Gesamtzeit Rückstand	Abstand	Schnellste Rd. Schnitt Ges.	in Rd.
Klasse: Y50 - Gr. A+B bis 1300 ccm 1982-88									
Gestartet: 2 Gewertet: 2 Nicht Gewertet: 0									
1	713	Y50 - Gr	Meyer Diana, Brücken, DEU Koch Sebastian, Brücken, DEU	Suzuki Swift GTI	14	3:02:10.206		12:17.252 117.020 km/h	11
2	712	Y50 - Gr	B: Scuderia Augustusburg Brühl e.V. Baldus Florian, Lochum, DEU Baldus Dieter, Lochum, DEU	Suzuki Swift GTI	13	3:12:07.735 1 Rd.	1 Rd.	12:40.465 103.029 km/h	10
Klasse: Y51+52 Gr. A+B bis 2000 ccm 1976-81									
Gestartet: 4 Gewertet: 3 Nicht Gewertet: 1									
1	726	Y51+52	B: MSC Odenkirchen e.V. Reinders Karl Eduard, Hochneukirch, DEU Grüters Ron, Heinsberg, DEU	Peugeot 205 GTI	16	3:10:12.071		11:11.430 128.090 km/h	3
2	723	Y51+52	von der Ruhren Rene, Heinsberg, DEU Keutmann Hans, Nideggen, DEU Rennsemmel, Nideggen, DEU	VW Golf II	15	3:06:04.415 1 Rd.	1 Rd.	11:35.784 122.748 km/h	4
3	724	Y51+52	Flemes Henning, Springe, DEU Bitter Knut, Springe, DEU	Renault R 5 GT turb	14	3:09:37.597 2 Rd.	1 Rd.	12:34.749 112.418 km/h	3
Nicht gewertet									
725	Y51+52		Horakh Sven, Haseldorf, DEU Zorn Stefanie, DEU	Opel Kadett GSI	0	00.000			
Klasse: Y53 - Gr. A+B bis 2500 ccm 1982-88									
Gestartet: 8 Gewertet: 6 Nicht Gewertet: 2									
1	731	Y53 - Gr	Schilling Harald, Bornheim, DEU	BMW 325i	17	3:13:30.259		10:46.052 133.773 km/h	6
2	752	Y53 - Gr	Leupold Walter, Steinhagen, DEU Hartmann Wolfgang, Bielefeld, DEU	Mercedes-Benz 190	17	3:15:39.891 2:09.632	+2:09.632	11:09.988 132.295 km/h	3
3	778	Y53 - Gr	Böhler Jens, Marburg, DEU	BMW M3	17	3:16:00.153 2:29.894	+20.262	10:51.589 132.067 km/h	5
4	773	Y53 - Gr	Hennerici Achim, Mayen, DEU Don Stephano, Mayen, DEU	BMW M3	16	3:13:27.509 1 Rd.	1 Rd.	11:11.908 125.933 km/h	3
5	742	Y53 - Gr	Krings Josef, Mechernich, DEU Schmid Thomas, Willich, DEU Draper Don, Neuss, DEU	Mercedes-Benz 190	13	3:02:46.709 4 Rd.	3 Rd.	11:02.649 108.300 km/h	3
6	741	Y53 - Gr	Herkströter Friedrich, Bielefeld, DEU Düsterhöft Tiemann Jörg, Bielefeld, DEU	BMW 325i	10	1:57:47.406 7 Rd.	3 Rd.	11:18.519 129.271 km/h	6
Nicht gewertet									
744	Y53 - Gr		Löw Lothar, Elz, DEU Sassenrath Norbert, Langenhahn, DEU	BMW M3	3	35:28.579 14 Rd.	7 Rd.	11:26.730 128.763 km/h	3



Youngtimer Trophy

Vorläufiges Ergebnis Rennen nach Klassen



Pl.	Nr.	Kl.	Bewerber Team Fahrer, Ort, Nation, Lizenz	Fahrzeug Sponsorcard	Rd.	Gesamtzeit Rückstand	Abstand	Schnellste Rd. Schnitt Ges.	in Rd.
	706	Y53 - Gr	Riebetz Kai, Bochum, DEU Röllinghoff Peter, Wetter, DEU	BMW M3	1	11:45.028 16 Rd.	2 Rd.	11:45.028 129.585 km/h	1
Klasse: Y54 - Gr. A+B über 2500 ccm 1982-88									
Gestartet: 6 Gewertet: 5 Nicht Gewertet: 1									
1	765	Y54 - Gr	Schnitzler Ralf, Ibiza, ESP Schmickler Frank, Rösrath, DEU	Porsche 911	17	3:08:35.221		10:29.360 137.261 km/h	6
2	701	Y54 - Gr	Schumann Jürgen, Saarbrücken, DEU Schumann Peter, Saarbrücken, DEU	BMW 635 CSI	17	3:14:38.424 6:03.203	+6:03.203	10:35.711 132.992 km/h	5
3	768	Y54 - Gr	Hetzer Thomas D., Bonn, DEU Schmidtman Dieter, Mechernich, DEU	Porsche 944 turbo	17	3:14:58.923 6:23.702	+20.499	10:58.872 132.759 km/h	14
4	770	Y54 - Gr	Teichert Christian, Hamburg, DEU Thim Kurt, LUX	Porsche 911 SC RS	17	3:15:57.027 7:21.806	+58.104	10:37.049 132.103 km/h	6
5	769	Y54 - Gr	Singer Paul, München, DEU Oberndörfer Peter, Starnberg, DEU	Porsche 944 turbo	16	3:00:01.091 1 Rd.	1 Rd.	10:48.165 135.336 km/h	6
Nicht gewertet									
	759	Y54 - Gr	Holz Christian, Biebelnheim, DEU Holz Sebastian, Biebelnheim, DEU	Porsche 944 turbo	1	12:47.135 16 Rd.	15 Rd.	00.000 119.094 km/h	
Klasse: Y5a -Gr.1 bis 2000 ccm 1966-71									
Gestartet: 2 Gewertet: 2 Nicht Gewertet: 0									
1	311	Y5a-Gr.	Heckmann Peter, Frankfurt, DEU Heimbach Sven, Bad Mergenheim, DEU	Alfa Romeo 2000 GT	15	3:13:29.690		12:13.414 118.040 km/h	8
2	310	Y5a-Gr.	Rinschen Michael, Düsseldorf, DEU	Alfa Romeo 2000 GT	15	3:13:31.038 01.348	+01.348	12:15.147 118.027 km/h	5
Klasse: Y60 - BMW 325i									
Gestartet: 6 Gewertet: 4 Nicht Gewertet: 2									
1	810	Y60 - BM	B: Stein Motorsport Höger Roland, Hamburg, DEU Weber Volker, Hamburg, DEU Weber Martin, Hamburg, DEU	BMW 325i	16	3:15:56.189		11:20.761 124.341 km/h	3
2	812	Y60 - BM	B: Stein Motorsport Comes Matthias, Trier, DEU Samo Mazi, Zürich, CHE	BMW 325i	16	3:16:15.464 19.275	+19.275	11:46.342 124.137 km/h	6
3	811	Y60 - BM	B: Stein Motorsport Stein Frank, Dortmund, DEU Beumer Christian, Hamburg, DEU	BMW 325i	16	3:17:40.245 1:44.056	+1:24.781	11:27.674 123.250 km/h	13
4	753	Y60 - BM	Friedrich Heiko, Wiesmoor, DEU Ewert Heinrich, Wiesmoor, DEU Pott Heinz-F., Beckum, DEU	BMW 325i	12	3:09:24.388 4 Rd.	4 Rd.	13:56.455 96.471 km/h	10

ADAC-EIFELRENNEN UM DEN JAN-WELLEM-POKAL NÜRBURGRING, 9.- 11. SEPT. 2011



NBR-Nordschleife+GP-Kurs, 25378 m

DMSB-Nr: 204/2011

YOUNGTIMER TROPHY

Youngtimer Trophy Vorläufiges Ergebnis Rennen nach Klassen



Pl.	Nr.	Kl.	Bewerber Team Fahrer, Ort, Nation, Lizenz	Fahrzeug Sponsorcard	Rd.	Gesamtzeit Rückstand	Schnellste Rd. Abstand	Schnitt Ges.	in Rd.
<u>Nicht gewertet</u>									
	814	Y60 - BM	Menden Michael, Essen, DEU Rhode Oliver, Essen, DEU	BMW 325i	5	57:14.711 11 Rd.	7 Rd.	11:19.394 132.996 km/h	2
	813	Y60 - BM	B: Stein Motorsport Fugel Falko, Asendorf, DEU	BMW 325i	4	46:27.847 12 Rd.	1 Rd.	11:22.971 131.084 km/h	3
<u>Klasse: Y9 - Gr.2 bis 1300 ccm 1966-71</u>									
Gestartet: 1 Gewertet: 1 Nicht Gewertet: 0									
	1	402 Y9 - Gr.	Marmulla Jürgen, Witten, DEU Sälzer Guido, Sprockhövel, DEU	NSU TT	14	3:09:00.465		12:14.746 112.786 km/h	11
Schnellste Runde: Str.-Nr.:402, Marmulla/Sälzer, 12:14.746 = 124.343 km/h									

Aushangszeit:

- Rennleiter:

- Zeitnahme:

Officialisiert:.....h; Sportkommissar:



Youngtimer Trophy

Rundenzeiten Rennen




Nr		Bewerber		Team		Fahrer									
310		Rinschen Michael													
13:38.916	1	12:32.748	2	12:31.713	3	12:26.286	4	12:15.147	5	12:32.051	pit	15:22.092	7	12:17.125	8
12:27.797	9	12:25.643	10	12:18.866	11	12:24.962	pit	14:51.763	13	12:46.959	14	12:38.970	15		
311		Heckmann Peter / Heimbach Sven													
14:18.264	1	12:33.608	2	12:30.022	3	12:25.602	4	12:27.342	5	12:33.872	pit	15:16.041	7	12:13.414	8
12:16.077	9	12:13.989	10	12:16.137	11	12:28.755	12	13:01.388	pit	13:58.298	14	12:56.881	15		
340		Becker Jörg / Schmitt Harald													
1:03:17.720	1	12:38.869	2	12:40.714	3	12:38.837	4	12:49.963	pit	15:43.661	6	13:13.495	7	13:15.208	8
13:18.104	9	13:10.305	10												
345		Larbig Klaus / Ohligschläger Dieter													
13:01.423	1	12:52.283	2	12:46.839	3	12:36.053	4	12:40.404	5	12:43.493	pit	15:21.326	7	12:27.350	8
12:18.400	9	12:21.021	10	12:25.387	11	12:26.054	12								
348		Schilles Helmut / Zimmer Herbert													
12:54.727	1	12:37.185	2	12:46.134	3	12:40.878	4	12:33.261	5	12:43.195	pit	14:31.448	7	12:23.918	8
12:15.876	9	12:23.346	10	12:21.196	11	12:33.865	pit	13:30.023	13	13:18.346	14	14:32.168	15		
358		E: Verein für Motorsport Niedersachsen e.V.						Jathe Karl-Heinz / Zabel Ingo							
23:39.272	1	14:17.858	2	13:46.739	3	13:32.752	4	13:59.895	5	13:54.483	pit	18:11.854	7	13:34.516	8
13:33.812	9	13:28.110	10	13:27.061	11	13:40.324	12								
362		E: Scuderia Augustusburg Brühl						Klöttsch Christian / Baumann Robert							
12:53.911	1	12:33.993	2	12:25.689	3	12:16.985	4	12:06.111	5	12:06.536	6	12:18.545	7	12:20.567	pit
14:17.905	9	12:17.879	10	12:13.097	11	12:17.122	12	12:17.168	13	13:35.655	14				
371		Preisng Michael / Offergeld Johannes													
13:03.764	1	12:30.986	2	12:25.738	3	12:13.035	4	12:14.953	5	12:32.363	pit	16:00.244	7	12:34.784	8
12:27.727	9	12:47.806	10	13:04.359	11	13:04.996	12	13:01.427	13	12:48.802	14	14:08.908	15		
402		Marmulla Jürgen / Sälzer Guido													
13:54.869	1	13:39.435	2	13:58.415	pit	15:06.822	4	13:12.346	5	13:25.178	6	13:01.833	7	13:06.487	pit
14:31.993	9	12:32.077	10	12:14.746	11	12:44.150	12	14:24.689	13	13:07.425	14				
404		Renicke Christoph													
13:19.142	1	12:19.132	2	12:12.326	3	12:00.699	4	12:05.981	5	12:11.025	6	12:16.466	7	12:09.377	8
12:13.532	pit	14:32.931	10	12:11.883	11	12:21.784	12	12:06.207	13	12:24.713	14	12:13.611	15		
410		Bender Bastian / Schaller Kai-Uwe													
11:31.040	1	11:33.292	2	11:19.686	3	11:16.390	4	11:20.530	5	11:10.948	6	11:09.705	7	11:36.434	pit
14:29.142	9	11:37.309	10	11:33.990	11	11:24.933	12	11:26.019	13	11:22.658	14	11:33.740	15	11:31.833	16
413		Klapproth Uwe / Hilberath Christoph													
12:18.343	1	11:46.970	2	11:42.143	3	11:42.549	4	11:42.811	5	11:53.920	pit	23:10.237	7	12:14.205	8
12:00.811	9	11:55.115	10	11:48.820	11	11:55.721	12	11:44.445	13	12:03.596	14	11:53.591	15		
414		Schmitz Peter / Metzger Burkhard													
14:32.021	1	13:26.740	2	13:09.236	3	17:47.509	4	13:01.945	5	13:01.957	6	13:19.223	pit	18:19.089	8
12:48.594	9	13:28.974	pit	18:37.551	11	13:11.588	12	12:54.923	13						
416		Bender Ingo / Lohmann Sebastian													
12:19.189	1	12:06.532	2	11:58.646	3	11:59.019	pit	13:45.370	5	12:04.018	6	14:07.267	7	11:41.846	8
11:44.447	9	11:31.491	10	11:26.231	11	11:24.247	12	11:21.389	13	11:22.802	14	11:36.968	15	11:39.577	16
417		Sturm Ralf / Sturm H.-Dieter													
11:32.430	1	11:35.370	2	11:27.302	3	11:24.620	4	11:30.243	5	11:18.415	6	11:14.406	7	11:23.968	8
11:26.676	9	11:24.788	pit	13:56.804	11	11:54.947	pit	13:31.136	13	11:46.264	14	12:03.713	15	12:05.662	16




Youngtimer Trophy Rundenzeiten Rennen

Nr		Bewerber		Team		Fahrer									
423		Ratz Uwe													
13:03.138	1	12:40.248	2	12:34.687	3	12:34.576	4	12:32.284	5	12:28.032	6	12:46.915	7	12:49.760	pit
14:39.507	9	12:32.742	10	12:32.885	11	12:24.875	12	12:29.894	13	14:03.271	14				
425		Ludes Ralf / Krampf Ingo													
13:31.866	1	12:46.263	2	12:40.214	3	12:36.306	4	12:32.877	5	12:34.386	6	16:43.366	7	13:48.291	8
13:37.949	9	13:37.184	10	13:25.938	11	13:24.434	12	13:30.498	13	13:11.135	14				
426		Frank Armin													
12:52.182	1	12:14.026	2	12:13.122	3	15:28.553	4	12:35.511	pit	17:42.277	6	12:38.267	7	12:31.410	8
12:58.483	pit	29:53.033	10	12:44.801	11	12:43.537	12	12:50.395	13						
427		Munhowen Yann													
11:02.648	1	11:17.449	2	10:52.790	3	11:06.859	4	11:07.828	5	10:58.918	6	11:21.874	pit	13:57.371	8
11:11.060	9	12:36.137	10	11:14.335	11	11:03.335	12	11:14.257	13						
428		Sommerberg Josef / Sommerberg Andre													
12:29.346	1	11:57.544	2	11:51.358	3	11:44.286	4	11:50.998	5	12:01.093	6	12:21.790	pit	14:41.667	8
12:08.534	9	12:07.953	10	12:05.572	11	12:18.293	12	12:23.713	13						
434		Peter Axel													
14:34.512	1	13:26.727	2	13:54.198	3	20:53.872	4								
438 E: DMC e.V.		Wilde Christoph													
11:41.619	1	11:37.291	2	11:27.892	3	11:32.698	4	11:43.093	5	11:36.171	6	12:07.729	pit	19:01.953	pit
22:24.677	9	11:28.225	10	11:32.416	11	11:34.645	12	11:47.700	13	12:01.088	14				
473 E: MSC Münster e.V.		Schemmann Sebastian													
1:13:53.240	pit	29:47.896	2	13:43.542	pit	15:52.154	4	13:43.992	5	13:37.133	6	14:07.849	7	14:15.915	8
475		Schmitz Herbert / Schmitz Michael													
12:27.333	1	12:14.869	2	11:53.605	3	11:45.323	4	11:44.839	5	11:52.157	6	12:10.185	pit	15:20.254	8
11:52.709	9	12:00.544	10	12:34.672	pit	22:00.470	12	12:33.762	13	12:15.865	14				
476		Schröder Thomas / Niermann Klaus													
14:23.481	1	12:59.424	2	13:06.074	pit	20:20.300	4	12:46.116	pit	33:19.180	6	12:24.744	7		
479		Simon Dietmar / Runkel Bernd													
12:26.938	1	12:19.312	2	12:16.091	3	12:06.374	4	12:03.581	5	12:00.952	6				
480		Ohlinger Carsten													
12:51.228	1	12:24.539	2	12:23.177	3	12:17.923	4	12:03.253	5	12:13.388	6	12:20.672	7	12:38.412	pit
16:27.971	9	12:34.512	10	12:22.110	11	12:26.767	12	12:14.585	13	12:29.981	14	12:22.719	15		
487		Degner Bernd / Schmitz Wilfried													
11:47.898	1	12:07.430	pit												
491		Scheffer Dirk													
2:01:22.667	pit														
493 E: Willi Racing Team		Willi Roman / Schuler Rolf													
12:55.580	1	12:35.806	2	12:27.898	3	12:27.918	4	12:38.574	pit	14:59.109	6	12:57.380	7	12:34.119	8
12:21.365	9	12:37.845	pit	14:01.641	11	12:22.110	12	12:22.273	13	12:27.007	14	12:26.688	15		
503		Fürst Dr. Peter / Jacob Markus													
13:24.286	1	12:49.197	2	12:39.724	3	12:26.684	4	12:16.616	5	12:22.624	pit	15:01.400	7	12:15.127	8
12:08.966	9	12:08.167	10												
506		Pagny Jean Paul / Decultot Christophe													
12:09.596	1	11:58.173	2	11:42.293	3	11:43.151	4	11:41.041	5	11:39.078	6	12:15.035	pit	16:05.894	8




Youngtimer Trophy
Rundenzeiten Rennen

Nr		Bewerber		Team		Fahrer									
12:00.279	9	11:48.381	10	11:43.754	11	11:40.388	12	11:36.887	13	11:35.956	14	11:54.117	15	12:04.859	16
507		Vincent Eric / Bachelier Jean Marc													
14:48.612	1	14:15.896	2	14:12.016	3	13:42.963	4	13:39.172	5	14:27.711	pit	15:48.338	7	12:39.019	8
12:25.995	9	12:37.904	10	12:17.009	11	12:13.909	12	12:39.351	13	12:35.086	14				
518 E: CHRSN e.V.		Langewiesche Bernd / Salewsky Edgar													
11:46.716	1	10:59.548	2	11:01.883	3	11:10.636	4	10:55.222	5	10:57.123	6	10:58.750	7	11:06.767	8
11:07.517	pit	13:31.126	10	11:03.420	11	10:50.509	12	10:49.524	13	11:00.871	14	10:48.670	15	11:02.296	16
10:54.701	17														
519		Schrey Daniel / Pohl Wolfgang													
10:18.206	1	10:23.736	2	10:29.231	3	10:26.376	4	10:12.415	5	10:11.683	6	10:15.259	7		
520		Oberdörster Stefan / Andreas Gülden													
11:01.754	1	10:54.099	2	10:48.036	3	10:46.114	4	10:38.231	5	10:45.313	6	10:42.935	7	11:15.250	pit
13:16.062	9	10:41.387	10	10:17.862	11	10:07.998	12	10:14.132	13	10:23.266	14	10:35.048	15	10:36.804	16
521 E: Mittelmotor GmbH		Voggenreiter Charles													
10:20.000	1	10:22.159	2	10:27.592	3	10:23.205	4	10:15.882	5	10:10.734	6	10:16.290	7	10:15.878	8
10:25.596	pit	12:46.865	10	10:18.066	11	10:14.314	12	10:17.891	13	10:18.968	14	10:18.517	15	10:20.776	16
10:34.541	17	10:25.598	18												
522		Roof Stefan / Mad Max													
10:27.515	1	10:43.421	2	10:44.745	3	10:52.145	4	10:38.450	5	10:33.137	6	10:57.099	7	10:57.923	8
10:55.168	pit	13:48.009	10	11:09.229	11	11:05.768	12	11:01.000	13	11:08.431	14	11:57.477	15	11:08.183	16
11:15.140	17														
528		Althoff Dr. Edgar													
10:18.830	1	10:22.562	2	10:29.582	3	10:27.848	4	10:11.128	5	10:12.001	6	10:14.232	7		
529 E: Scuderia Colonia e.V.		Stüber Heinz / Niedzwiedz Klaus													
11:24.363	1	11:27.092	2	11:05.596	3	11:27.137	4								
530		Nolte Georg / Stippler Frank													
10:16.453	1	10:22.220	2	10:32.246	3	10:23.850	4	10:12.798	5	10:16.989	pit	16:12.228	7	12:26.726	8
12:14.345	9	12:06.187	10	12:14.840	pit	13:20.714	12	10:12.012	13	10:10.757	14	10:07.835	15	10:20.400	16
10:17.474	17														
533		Ulke Ludger													
14:51.459	1	14:05.822	2	14:25.653	3	14:36.414	4	14:46.407	5	15:09.015	6	14:59.591	7	14:48.047	8
14:55.184	pit	16:17.387	10	14:34.376	11	14:38.960	12	14:20.303	13						
534		Borchart Dr. Christian													
14:32.163	1	13:53.223	2	14:08.689	3	14:03.599	4	14:10.807	5	14:31.366	6	14:15.719	7	14:27.680	pit
16:25.470	9	13:59.507	10	13:57.108	11	13:47.087	12	14:02.443	13						
536 E: Team Mittelmotor GmbH		Baltzer Thomas / Laurisch Florian													
12:14.242	1	12:12.281	2												
537 E: DSK e.V.		Zensen Ralf / Gehlen Frank													
15:41.200	1	15:03.545	2	14:49.999	3	14:36.355	4	14:37.680	pit	15:48.002	6	13:45.894	7	13:30.231	8
13:22.241	9	13:19.416	pit	15:57.570	11	14:13.250	12	13:56.078	13						
539 E: Mamerow Racing		Mamerow Peter / Mamerow Christian													
13:58.664	pit														
540 E: Bratke Motorsport		Bratke Jörg / Louisoder Oliver													
11:55.025	1	11:11.797	2	10:54.234	3	11:16.793	4	10:52.943	5	10:51.821	6	10:59.771	7	11:17.922	pit
14:30.045	9	11:14.465	10	10:57.483	11	10:47.272	12	10:45.735	13	10:53.959	14	11:05.303	15	11:13.060	16



Youngtimer Trophy Rundenzeiten Rennen

Nr	Bewerber	Team	Fahrer												
11:48.113	17														
541	Keil Robert														
11:48.460	1	11:03.556	2	11:01.769	3	11:20.682	4	10:59.446	5	10:55.451	6	11:09.677	7	11:30.134	8
11:29.403	pit	14:29.579	10	11:32.486	11	12:34.804	pit								
542	Neunkirchen Olaf														
11:53.578	1	11:49.725	2	11:39.247	3	11:39.429	4	11:49.000	5	11:44.364	6	11:29.191	7	11:39.798	pit
13:42.851	9	11:42.115	10	11:44.121	11	11:39.365	12	11:35.190	13	11:46.156	14	12:06.353	15	11:46.287	16
547	Heinrich Peter / Heinrich Achim														
10:18.760	1	10:20.544	2	10:30.458	3	10:50.648	pit	13:10.792	5	10:39.056	6	10:43.022	7	11:05.516	8
10:49.955	9	10:38.541	10	10:34.177	11	11:02.835	pit								
549 E: Scuderia Colonia e.V.	Wasel Matthias / Wasel Thomas														
11:39.034	1	11:06.477	2	11:04.517	3	11:13.224	4	11:08.383	5	10:57.605	6	11:09.481	7	11:19.103	pit
15:05.797	9	11:33.141	10	11:17.863	11	11:21.812	12	11:23.150	13	11:25.457	14	11:21.128	15	11:33.096	16
11:35.862	17														
552 E: Mittelmotor GmbH	Wittke Michael														
11:44.271	1	11:06.863	2	10:57.911	3	11:12.700	4	11:38.787	pit	13:56.842	6	11:01.836	7	11:20.772	8
11:19.413	9	11:12.057	10	11:28.133	pit	12:41.638	12	11:02.341	13	10:58.551	14	10:58.394	15	11:09.776	16
11:08.453	17														
555	Heckendorf Ralph / Zeiger Jörg														
12:39.681	1	12:09.772	2	12:02.221	3	11:55.501	4	11:55.248	5	12:16.352	pit	15:37.382	7		
556	Griebe Oliver / Küke Michael														
12:41.033	1	12:15.197	2	11:56.417	3	11:56.075	4	12:03.650	5	11:59.131	6	12:17.914	pit	14:15.822	8
11:33.936	9	11:28.504	10	11:28.447	11	11:28.282	12	11:34.632	13	11:24.578	14	11:41.852	15	12:21.776	16
557 E: Bratke Motorsport	Neuhorn Stefan / Schneider Titus														
11:47.846	1	11:22.186	2	11:17.162	3	11:40.531	4	11:32.694	5	11:37.574	pit	16:38.118	7	12:02.108	8
11:50.535	9	11:35.427	10	11:38.054	11	11:37.079	12	11:36.620	13	11:46.193	14	11:58.806	15	13:12.123	16
558	Ahlers Keith / Kranz Wolfgang														
11:48.541	1	11:20.120	2	11:07.217	3	11:31.336	4	34:33.375	pit	13:30.224	6	11:23.618	pit	12:42.590	8
11:21.888	9	11:18.266	pit	12:40.662	11	11:05.546	12	11:26.248	13	11:24.068	14				
601 E: H&R Spezialfedern	Schrey Wolfgang / Schrey Michael														
10:01.754	1	9:59.826	2	10:10.604	3	10:03.886	4	9:52.209	5	9:59.498	6	10:01.885	7	10:03.073	pit
13:00.857	9	10:09.104	10	10:13.390	11	10:03.505	12	9:59.014	13	10:01.349	14	9:58.348	15	10:10.476	pit
12:04.447	17	10:53.848	18												
701	Schumann Jürgen / Schumann Peter														
11:03.506	1	10:45.800	2	10:45.879	3	10:55.061	4	10:35.711	5	11:06.236	pit	13:09.733	7	10:54.333	8
10:51.672	9	10:48.472	10	11:09.703	pit	13:00.826	12	10:43.146	13	10:53.071	pit	11:33.540	15	13:38.853	pit
12:42.882	17														
706	Riebetz Kai / Röllinghoff Peter														
11:45.028	1														
707 E: MSC Wahlscheid e.V.	Stoffel Rainer / Stoffel Daniel														
12:21.288	1	11:54.004	2	11:35.305	3	11:32.917	4	11:45.299	5	11:30.124	6	11:28.748	7	11:45.844	pit
15:08.350	9	12:26.868	10	12:24.741	11	12:22.387	12	12:22.640	13	12:07.859	14	12:29.649	15	12:30.268	16
710	Pott Heinz F. / Schnittger Peter														
12:13.763	1	12:01.230	2	11:51.539	3	11:57.880	pit	13:34.577	5	11:41.647	6	12:01.603	7	11:49.198	8
11:31.176	9	11:35.006	10	11:49.803	pit	13:33.207	12	11:45.724	13	11:45.347	14	12:03.479	15	12:10.560	16



Youngtimer Trophy
Rundenzeiten Rennen

Nr		Bewerber		Team		Fahrer									
712		E: Scuderia Augustusburg Brühl e.V.				Baldus Florian / Baldus Dieter									
13:02.556	1	13:11.231	2	12:53.493	3	14:30.775	pit	33:21.564	5	13:03.393	6	12:55.137	7	12:45.942	8
12:42.498	9	12:40.465	10	13:26.511	pit	14:28.455	12	13:05.715	13						
713		Meyer Diana / Koch Sebastian													
13:00.038	1	12:53.013	2	12:57.414	3	13:04.922	4	12:51.043	5	12:46.172	6	13:23.280	pit	15:46.583	8
12:28.367	9	12:26.723	10	12:17.252	11	12:23.226	12	12:23.519	13	13:28.654	14				
723		von der Ruhren Rene / Keutmann Hans													
12:38.532	1	12:02.732	2	11:44.453	3	11:35.784	4	11:50.024	pit	14:25.564	6	12:16.663	7	12:07.572	8
11:56.495	9	12:06.601	10	12:11.883	pit	13:57.358	12	12:21.566	13	12:27.705	14	12:21.483	15		
724		Flemes Henning / Bitter Knut													
13:02.127	1	12:42.594	2	12:34.749	3	12:35.211	4	12:48.971	5	18:27.025	6	13:02.743	7	13:03.481	8
12:48.996	9	12:58.257	10	12:59.466	11	13:05.297	pit	13:49.531	13	12:44.513	14				
726		E: MSC Odenkirchen e.V.				Reinders Karl Eduard / Grütters Ron									
11:13.886	1	11:18.447	2	11:11.430	3	11:14.405	4	11:16.699	pit	14:41.825	6	11:58.308	7	11:39.194	8
11:40.873	9	11:36.980	10	11:36.017	pit	13:08.541	12	11:35.703	13	11:30.457	14	12:17.901	pit	12:11.405	16
731		Schilling Harald													
11:29.242	1	11:09.174	2	10:59.326	3	10:58.377	4	10:56.370	5	10:46.052	6	10:59.482	pit	14:43.414	8
11:10.914	9	10:57.353	10	10:56.243	11	10:55.105	12	11:01.821	13	11:03.844	14	11:14.901	pit	12:28.453	16
11:40.188	17														
741		Herkströter Friedrich / Düsterhöft Tiemann Jörg													
12:15.464	1	11:46.897	2	11:20.120	3	11:23.688	4	11:29.093	5	11:18.519	6	11:30.437	pit	13:56.822	8
11:24.446	9	11:21.920	10												
742		Krings Josef / Schmid Thomas													
12:21.005	1	11:09.057	2	11:02.649	3	11:08.007	4	11:12.624	5	11:11.647	6	11:16.150	pit	15:54.661	8
11:28.708	9	11:13.497	10	11:28.316	11	11:13.606	12	11:31.641	13						
744		Löw Lothar / Sassenrath Norbert													
12:14.941	1	11:46.908	2	11:26.730	3										
752		Leupold Walter / Hartmann Wolfgang													
11:55.571	1	11:25.779	2	11:09.988	3	11:27.559	4	11:19.239	5	11:21.451	pit	13:25.901	7	11:30.307	8
11:27.687	9	11:20.742	10	11:18.260	11	11:15.833	12	11:10.408	13	11:16.663	14	11:16.655	15	11:12.974	16
11:44.874	17														
753		Friedrich Heiko / Ewert Heinrich													
14:47.786	1	14:55.083	2	14:30.947	3	14:02.417	4	14:50.324	5	14:07.470	6	20:20.443	7	14:28.261	8
14:59.458	9	13:56.455	10	14:17.244	11	14:38.445	12								
759		Holz Christian / Holz Sebastian													
12:47.135	pit														
765		Schnitzler Ralf / Schmickler Frank													
10:45.402	1	10:39.958	2	10:42.364	3	10:44.315	4	10:34.088	5	10:29.360	6	10:31.498	7	10:57.821	8
10:47.488	9	11:00.928	pit	13:40.315	11	11:23.939	12	11:07.532	13	11:10.826	14	11:08.188	15	11:26.281	16
11:24.918	17														
766		Kuhn Georges / Lehmann Jürgen													
11:51.173	1	11:08.345	2	11:09.779	3	11:09.028	4	11:00.063	5	11:06.218	6	11:18.070	7	11:38.814	pit
14:44.961	9	11:40.881	10	11:32.406	11	11:43.122	12	11:34.809	13	11:36.375	14	12:03.929	15	12:05.751	16
768		Hetzer Thomas D. / Schmidtmann Dieter													
11:16.680	1	11:06.748	2	11:00.343	3	11:10.701	4	11:08.689	pit	13:47.996	6	11:25.779	7	11:32.579	8



Youngtimer Trophy
Rundenzeiten Rennen

Nr		Bewerber		Team		Fahrer									
11:26.906	9	11:24.252	10	11:29.868	pit	12:54.946	12	10:59.801	13	10:58.872	14	11:02.657	15	11:05.511	16
11:06.595	17														
769		Singer Paul / Oberndörfer Peter													
11:04.945	1	10:54.541	2	11:05.620	3	11:02.396	4	10:58.698	5	10:48.165	6	11:01.144	7	11:33.017	pit
13:57.906	9	11:15.694	10	10:59.272	11	10:48.263	12	10:53.654	13	10:57.075	14	11:01.528	15	11:39.173	16
770		Teichert Christian / Thim Kurt													
10:40.788	1	10:44.442	2	10:46.519	3	10:46.124	4	10:41.252	5	10:37.049	6	10:49.721	pit	16:12.205	8
11:52.060	9	11:41.168	10	11:27.762	11	11:35.967	12	11:34.385	13	11:38.961	pit	13:02.632	15	10:52.729	16
10:53.263	17														
773		Hennerici Achim / Don Stephano													
11:50.894	1	11:20.540	2	11:11.908	3	11:34.835	4	11:20.515	5	11:25.319	6	11:20.066	7	11:44.367	pit
16:19.038	9	12:27.346	10	12:08.442	11	12:04.175	12	11:54.231	13	12:07.266	14	12:19.618	15	12:18.949	16
778		Böhler Jens													
11:14.570	1	11:06.645	2	11:04.332	3	11:15.582	4	10:51.589	5	11:06.421	6	10:57.081	7	11:22.105	8
11:33.135	pit	13:38.819	10	11:12.899	11	11:53.100	12	11:37.432	13	11:42.095	14	11:50.359	15	11:30.837	16
12:03.152	17														
810 E: Stein Motorsport		Höger Roland / Weber Volker													
11:56.244	1	11:30.352	2	11:20.761	3	11:34.612	4	11:28.953	5	11:38.090	6	11:34.453	7	11:40.157	8
11:49.306	pit	16:51.038	10	12:08.014	11	11:56.073	12	11:57.882	13	11:53.737	14	14:20.070	15	12:16.447	16
811 E: Stein Motorsport		Stein Frank / Beumer Christian													
11:55.650	1	12:06.727	2	11:37.023	3	15:19.339	4	11:47.801	5	11:50.665	6	11:49.207	7	12:01.110	pit
15:19.962	9	11:35.772	10	11:29.172	11	11:27.850	12	11:27.674	13	11:41.876	14	11:38.028	15	11:37.927	16
812 E: Stein Motorsport		Comes Matthias / Samo Mazi													
12:41.125	1	11:58.645	2	11:50.021	3	11:48.607	4	11:52.337	5	11:46.342	6	12:46.877	pit	14:27.196	8
12:03.789	9	12:06.515	10	12:08.679	11	11:59.199	12	11:53.022	13	11:53.430	14	12:20.177	15	12:39.503	16
813 E: Stein Motorsport		Fugel Falko													
12:00.719	1	11:35.561	2	11:22.971	3	11:28.596	4								
814		Menden Michael / Rhode Oliver													
11:29.724	1	11:19.394	2	11:19.466	3	11:27.324	4	11:38.803	5						